

**RELATÓRIO DA ADMINISTRAÇÃO E DE  
SUSTENTABILIDADE**

**2022**



**CETESB**

# SUMÁRIO

|  |    |
|--|----|
| APRESENTAÇÃO .....   | 4  |
| DESTAQUES DOS RESULTADOS DE 2022 .....   | 5  |
| MENSAGEM DO PRESIDENTE .....   | 6  |
| ESG NA CETESB .....  | 7  |
| A INSTITUIÇÃO.....   | 8  |
| RECONHECIMENTO INSTITUCIONAL .....   | 9  |
| GOVERNANÇA CORPORATIVA.....  | 10 |
| CARTA ANUAL DE GOVERNANÇA CORPORATIVA.....                                       | 10 |
| EXTRATO DO RELATÓRIO DO COMITÊ DE AUDITORIA ESTATUTÁRIO .....                    | 18 |
| ESTRATÉGIA E VISÃO DE FUTURO .....   | 20 |
| COMPROMISSOS DE CONSECUÇÃO DE OBJETIVOS DAS POLÍTICAS PÚBLICAS .....             | 20 |
| PLANO ORÇAMENTÁRIO PARA 2023.....  | 20 |
| ESTRATÉGIA 2023-2027 .....   | 21 |
| GESTÃO.....  | 24 |
| GESTÃO DE FORNECEDORES .....   | 24 |
| GESTÃO DA TECNOLOGIA DA INFORMAÇÃO .....   | 25 |
| GESTÃO DE CUSTOS.....  | 25 |
| GESTÃO DE RISCOS.....  | 26 |
| GESTÃO DE RELACIONAMENTOS.....   | 26 |
| GESTÃO DO CONHECIMENTO .....   | 26 |
| DESEMPENHO DOS CAPITAIS.....   | 27 |
| CAPITAL FINANCEIRO .....   | 27 |
| CAPITAL MANUFATURADO – RESULTADOS.....   | 28 |
| CAPITAL INTELECTUAL .....  | 45 |
| CAPITAL SOCIAL E DE RELACIONAMENTO .....   | 47 |
| CAPITAL NATURAL – SUSTENTABILIDADE.....  | 50 |
| CAPITAL HUMANO .....   | 53 |
| RELATÓRIO DO AUDITOR INDEPENDENTE SOBRE AS INFORMAÇÕES DE SUSTENTABILIDADE ..... | 57 |
| DESEMPENHO CONTÁBIL .....  | 61 |
| BALANÇO PATRIMONIAL .....  | 62 |
| DEMONSTRAÇÕES DE RESULTADO .....   | 63 |
| DEMONSTRAÇÕES DOS FLUXOS DE CAIXA - MÉTODO INDIRETO.....                         | 64 |

|  |     |
|--|-----|
| DEMONSTRAÇÕES DAS MUTAÇÕES DO PATRIMÔNIO LÍQUIDO .....   | 65  |
| DEMONSTRAÇÕES DO RESULTADO ABRANGENTE .....  | 66  |
| NOTAS EXPLICATIVAS DAS DEMONSTRAÇÕES FINANCEIRAS DO EXERCÍCIO FINDO<br>EM 31 DE DEZEMBRO DE 2022 ..... | 67  |
| RELATÓRIO DO AUDITOR INDEPENDENTE SOBRE AS DEMONSTRAÇÕES CONTÁBEIS..                                   | 97  |
| PARECER DO CONSELHO FISCAL .....   | 103 |

## APRESENTAÇÃO

O Relatório da Administração e de Sustentabilidade 2022 da CETESB – Companhia Ambiental do Estado de São Paulo, elaborado em conformidade com a Lei Federal nº 13.303/2016, objetiva prestar contas e fornecer informações relevantes à sociedade, com base nas realizações do exercício.

Apresenta os principais resultados alcançados, resumidamente, na pluralidade das ações ambientais de sua competência, nos campos econômico, ambiental, social e de Governança Corporativa, além da Carta Anual de Governança e das Demonstrações Financeiras.

Mais detalhes sobre as ações podem ser obtidos em [www.cetesb.sp.gov.br](http://www.cetesb.sp.gov.br).

## DESTAQUES DOS RESULTADOS DE 2022

**61,4 mil solicitações atendidas** decorrentes do **licenciamento ambiental**

**63 dias** de prazo médio de **atendimento das solicitações** de licença de operação decorrentes de licenciamento

**Modernização dos equipamentos tecnológicos**, com aquisição de drones, servidor de hiperconvergência, Data Center Outdoor e atualização da rede Wi-Fi da Sede, links de comunicação da rede CETESB e da plataforma de backup

**R\$ 5,2 bilhões** de investimentos no Estado viabilizados pelos licenciamentos com Avaliação de Impacto Ambiental

**310 mil ensaios** físicos, químicos, microbiológicos, hidrobiológicos, ecotoxicológicos e toxicológicos para o monitoramento da qualidade da **água e solo**

**15 milhões de dados** gerados pelas Redes Automáticas de Monitoramento da Qualidade do Ar e das Águas

**Monitoramento de SARS-CoV-2 e poliovírus** em amostras de esgoto, em apoio à vigilância epidemiológica da saúde do estado de São Paulo

**5,8 milhões de MTRs** emitidos por 87 mil empresas cadastradas no Módulo Manifesto de Transporte de Resíduos do Sistema Estadual de Gerenciamento Online de Resíduos Sólidos – **SIGOR MTR**

**8,3 mil** empresas aderentes aos planos de **Logística Reversa**

**1,7 mil empresas e associações** aderentes ao **Acordo Ambiental São Paulo**, compromissos voluntários de redução de emissão de gases de efeito estufa

**272 atendimentos** a **emergências** químicas

**12 Câmaras Ambientais** em funcionamento

**Ampliação** do Sistema de **Energia Solar** Fotovoltaica

## MENSAGEM DO PRESIDENTE

A CETESB – Companhia Ambiental do Estado de São Paulo é um centro de referência nacional e internacional no campo ambiental e na proteção da saúde pública e todos os resultados alcançados são fruto da capacidade e dedicação de seu corpo funcional.

O balanço de 2022 registra uma empresa comprometida na oferta de serviços de meio ambiente. É importante observar que as principais diretrizes estabelecidas para 2022, tais como a sustentabilidade financeira, o Acordo Ambiental São Paulo, a agenda de Logística Reversa e o desenvolvimento do SIGOR, alcançaram os resultados esperados.

Ao mesmo tempo, a empresa desenvolveu suas estruturas de governança, com o objetivo de aperfeiçoar o controle e a gestão de riscos, atendendo aos requisitos de compliance e de conformidade no ambiente empresarial.

Com suas contas organizadas, a empresa pôde retomar os investimentos em equipamentos para laboratórios, veículos e informática, além de se preparar para a realização de um novo concurso. São as bases para que a Companhia inicie um novo ciclo de gestão, em busca de agilidade e eficiência no atendimento aos usuários, modernização de suas ferramentas de trabalho, e liderança na agenda de sustentabilidade.

Thomaz Miazaki de Toledo

Diretor-Presidente



## ESG NA CETESB

**Missão:** Promover e acompanhar a execução das políticas públicas ambientais e de desenvolvimento sustentável, assegurando a melhoria contínua da qualidade do meio ambiente de forma a atender às expectativas da sociedade no Estado de São Paulo

**Visão:** Buscar a excelência na gestão ambiental e nos serviços prestados aos usuários e à população em geral, aprimorando a atuação da CETESB no campo ambiental e na proteção da saúde pública

**Valores:** Ética, legalidade, transparência, eficiência, eficácia, isonomia, imparcialidade, responsabilidade, valorização do capital humano e compromisso com a empresa

Os princípios do *Environmental, Social and Governance (ESG)* estão presentes na essência da CETESB, na preocupação com a manutenção dos recursos naturais do planeta e construção de um mundo melhor.

Os Fatores Ambientais, Sociais e de Governança integram o Planejamento Estratégico, Missão, Visão e Valores da Companhia.

A gestão de resíduos é uma das prioridades de atuação da CETESB e a implantação de sistemas de logística reversa traz o compromisso e a responsabilidade do setor produtivo para que, de maneira conjunta e equitativa, possa ser determinada a responsabilidade de cada parte envolvida na questão dos resíduos sólidos, com impactos sobre toda a sociedade.

O Sistema Estadual de Gerenciamento Online de Resíduos Sólidos (SIGOR) Módulo Construção Civil tem como objetivo gerenciar as informações referentes aos fluxos de resíduos da construção civil e o Módulo Manifesto de Transporte de Resíduo (MTR) tem como finalidade estabelecer a metodologia do Sistema de Manifesto de Resíduos, de forma a subsidiar o controle dos resíduos gerados no estado de São Paulo, desde a sua origem até a destinação final, evitando o seu encaminhamento para locais não licenciados ou não autorizados.

A CETESB esteve representada na 27ª Conferência das Partes da Convenção das Nações Unidas sobre Mudanças Climáticas – COP27, em Sharm El Sheikh/Egito, onde além de participar de reuniões e discussões técnicas, promoveu dois eventos paralelos em conjunto com a USP e a ADEME - Agência da Transição Ecológica, do Governo da França, com o tema “*Acelerando a descarbonização corporativa: sinergias entre os setores público e privado e o futuro das bases regulatórias.*”

Quanto às questões sociais, destaca-se o quadro de pessoal multidisciplinar e a participação feminina de 46% do total de empregados. A administração da CETESB possui três mulheres no Conselho de Administração, com 30% de representatividade. Na ocupação dos cargos gerenciais, as mulheres representam 46%.

Importante destacar que, seguindo orientação da ONU – Organização das Nações Unidas (ONU) que preconiza, entre os Objetivos do Desenvolvimento Sustentável (ODS), a necessidade de promover a igualdade racial para termos condições de equilíbrio na Terra, a CETESB, foi uma das primeiras empresas públicas a aderirem o Pacto Estadual de Promoção da Equidade Racial. Outros objetivos da iniciativa visam compartilhar e disseminar boas práticas e inovações na promoção de equidade racial no ambiente de trabalho, aliada aos princípios dos Direitos Humanos, por meio da implantação do protocolo ESG Racial.

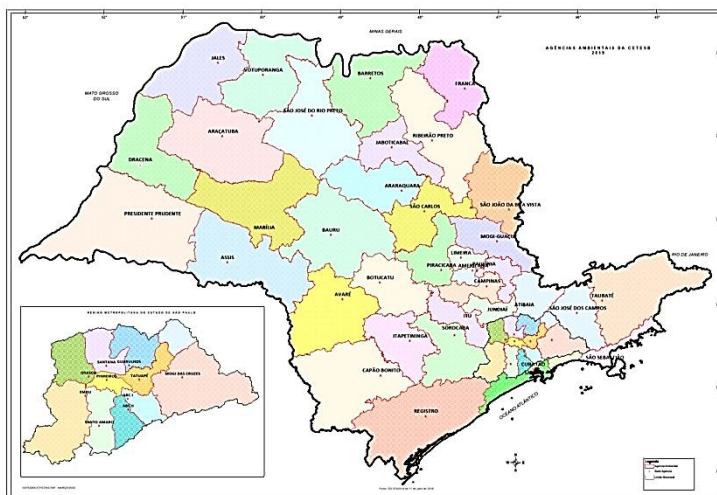
Sem prejuízo da busca permanente de diversidade maior, os eventos realizados na Companhia devem ter, na composição das mesas de expositores, debatedores, mediadores e oradores em geral, no mínimo 25% dos participantes do gênero feminino.

O Programa de teletrabalho passou a ser definitivo, tendo como objetivo contribuir com o avanço da transformação digital, reduzindo os custos administrativos para a obtenção de melhores resultados (produtividade) e versatilidade do trabalho, além de propiciar mais qualidade de vida aos empregados.

A empresa conta com um sistema robusto de Governança Corporativa com informações sobre a composição e a atuação dos principais órgãos do sistema de governança, a forma de comunicação com vários públicos, o cumprimento de exigências legais e a conduta nos negócios, entre outros instrumentos.

## A INSTITUIÇÃO

A CETESB – Companhia Ambiental do Estado de São Paulo é a agência do Governo do Estado, vinculada à Secretaria Estadual de Meio Ambiente, Infraestrutura e Logística (SEMIL), responsável pelo controle, fiscalização, monitoramento e licenciamento de atividades geradoras de poluição, com a preocupação fundamental de preservar e recuperar a qualidade das águas, do ar e do solo. Criada em 24 de julho de 1968, pelo Decreto nº 50.079, é uma empresa pública estadual, da administração indireta, de capital fechado, onde o acionista controlador é o Governo do Estado de São Paulo, sendo regida pelas Leis Federais nº 6.404/1976 e suas alterações (Lei das Sociedades por Ações) e nº 13.303/2016 (Lei das Estatais).



A receita prevista na Lei Orçamentária Anual – LOA 2022 foi da ordem de R\$ 532,9 milhões, contemplando a subvenção de custeio do Estado de São Paulo e os recursos próprios, compostos por receitas oriundas do sistema de licenciamento ambiental, da arrecadação de multas ambientais, das taxas de fiscalização ambiental e da prestação de outros serviços.



Atua na execução das políticas de meio ambiente e de desenvolvimento sustentável, notadamente no âmbito do licenciamento ambiental e das atividades que utilizam os recursos naturais, do monitoramento ambiental, dos resíduos, da proteção aos mananciais, da fiscalização e do aperfeiçoamento profissional nas questões ambientais.

A sede está localizada à Avenida Professor Frederico Hermann Junior, 345 – Alto de Pinheiros – São Paulo – SP – PABX: +55 11 3133-3000 – [www.cetesb.sp.gov.br](http://www.cetesb.sp.gov.br), CNPJ 43.776.491/0001-70. Diretor de Gestão Corporativa: Aruntho Savastano Neto, telefone: (11) 3133-3209, *e-mail*, [dira\\_cetesb@sp.gov.br](mailto:dira_cetesb@sp.gov.br).

Está organizada em cinco Diretorias: Presidência, Diretoria de Gestão Corporativa, Diretoria de Controle e Licenciamento Ambiental, Diretoria de Avaliação de Impacto Ambiental e Diretoria de Engenharia e Qualidade Ambiental.

Conta com 46 Agências Ambientais e 19 laboratórios, distribuídos em todo o estado de São Paulo. Os endereços, abrangência e outras informações podem ser obtidos em:

<https://licenciamento.cetesb.sp.gov.br/agencias/agencias.asp>

<https://cetesb.sp.gov.br/laboratorios/localizacao-e-contatos/>

Possui 1.727 empregados, dos quais 787 são mulheres e 940 são homens. Outras informações podem ser vistas em “Capital Humano”.

## RECONHECIMENTO INSTITUCIONAL

É reconhecida como:

- Centro Regional para a Convenção de Estocolmo sobre Poluentes Orgânicos Persistentes (POP) para Capacitação e Transferência de Tecnologia para a Região da América Latina e Caribe
- Principal Companhia de Meio Ambiente Brasileira – Participação em diversas Comissões e Grupos de Trabalhos como especialista convidada pelo Conselho Nacional de Meio Ambiente (CONAMA)
- Centro de Referência para Questões Ambientais da Organização das Nações Unidas (ONU), por meio de suas agências implementadoras, principalmente o Programa das Nações Unidas para o Desenvolvimento (PNUD) e o Programa das Nações Unidas para o Meio Ambiente (PNUMA)
- Membro da Rede HydroPoll – Rede Colaborativa de Pesquisa em Poluição das Águas e Recursos Hídricos
- Membro da Rede Pan-Americana de Epidemiologia Ambiental (PANACEA)
- Membro da Rede Latino-Americana de Prevenção e Controle da Contaminação do Solo e das Águas Subterrâneas (RELASC)
- Signatária da Declaração Internacional da Produção Mais Limpa do PNUMA
- Participante da *Regions4 Sustainable Development*

## **PARCERIAS E ATUAÇÃO INSTITUCIONAL**

### **CENTRO REGIONAL DA CONVENÇÃO DE ESTOCOLMO SOBRE POPs PARA OS PAÍSES DA AMÉRICA LATINA E CARIBE**

Assinatura de Memorando de Entendimento com o Centro Coordenador da Convenção da Basileia e Centro Coordenador da Convenção de Estocolmo para a América Latina e Caribe (BCCC-SCRC) – Laboratório Tecnológico do Uruguai (LATU) para realização de atividades analíticas referentes ao projeto UNEP/GEF “Apoio a Implementação do Plano de Monitoramento Global de POPs da Convenção de Estocolmo na América Latina e Caribe”

## **COLABORAÇÕES INTERNACIONAIS**

Memorando de Entendimento com o Escritório no Brasil do PNUMA com objetivo de promover a cooperação e a colaboração entre as partes, especialmente para atuar como Observador Internacional junto ao Acordo Ambiental São Paulo.

Memorando de Entendimento com a Agência Nacional para o Controle da Qualidade Ambiental de Moçambique (AQUA) para intercâmbio técnico e científico a fim de promover e preservar a qualidade do meio ambiente;

Termo de Cooperação Técnica com a AIDIS - Associação Interamericana de Engenharia Sanitária e Ambiental para fomentar a troca de experiências técnicas em temas referentes à proteção e melhoria da qualidade ambiental e do desenvolvimento social e econômico sustentável.

Parceria com a PANACEA, no sequenciamento dos vírus SARS-CoV-2 pelo Instituto Karolinka de amostras de esgoto da região da América Latina.

Projeto "GAPS Megacities" coordenado pela Seção de Pesquisa de Processos de Qualidade do Ar do Environment and Climate Change Canadá, para avaliação de poluentes no ar ambiente em megacidades utilizando amostradores passivos de ar, em conjunto com mais 16 países.

## **GOVERNANÇA CORPORATIVA**

### **COMPROMISSO DA ADMINISTRAÇÃO**

A Administração está permanentemente comprometida com o cumprimento das atribuições legais da Companhia, com a redução do seu grau de dependência financeira do Tesouro Estadual e com o atendimento ao interesse coletivo dentro dos princípios de excelência na gestão, conduta ética e das melhores práticas de governança corporativa.

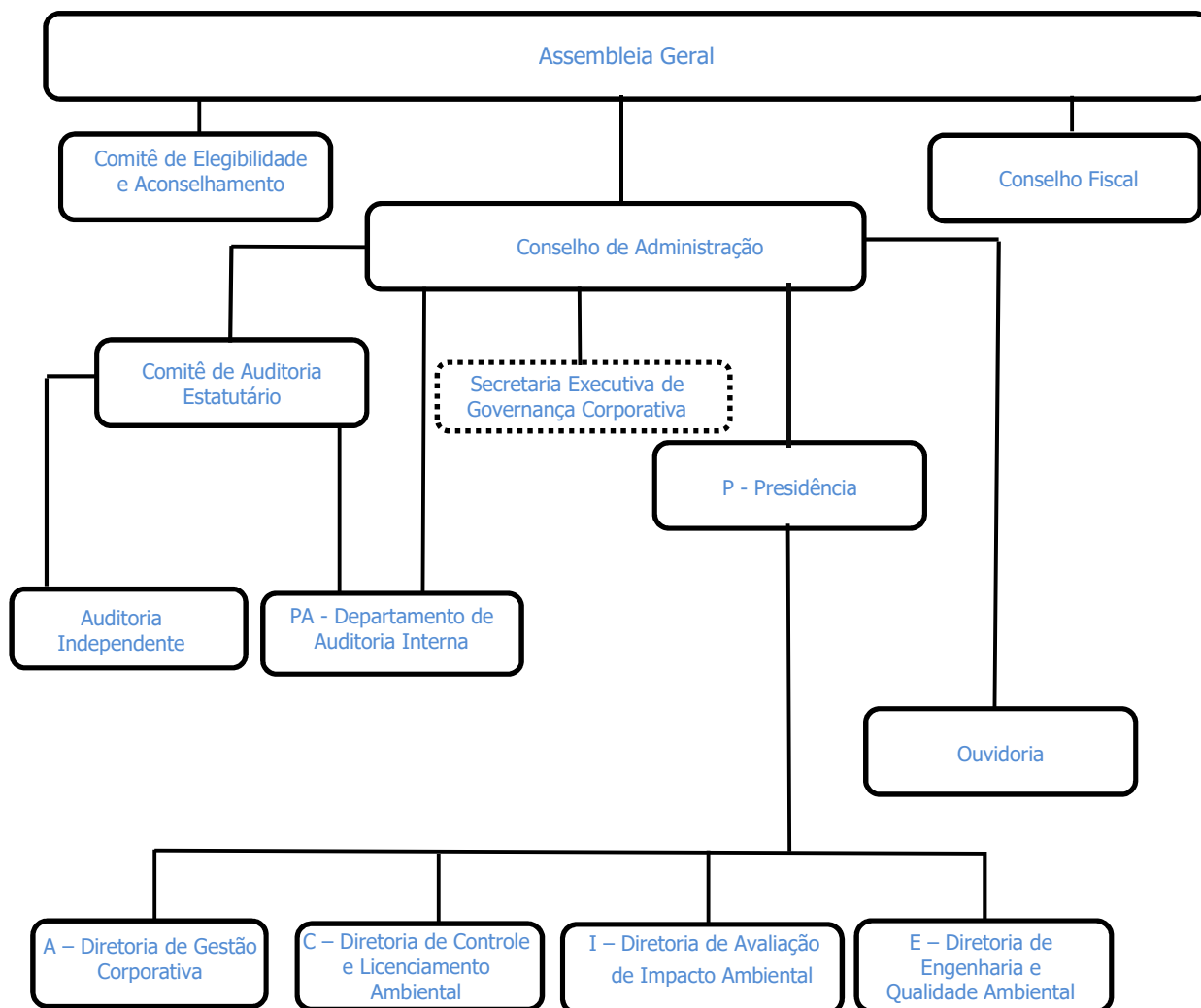
### **CARTA ANUAL DE GOVERNANÇA CORPORATIVA**

A CETESB é uma empresa pública estadual, parte integrante da administração indireta do Estado de São Paulo e, portanto, divulga a Carta Anual de Governança Corporativa prevista no artigo 8º, inciso I e VIII, da Lei Federal nº 13.303/2016 e consolida neste relatório, as informações relevantes da Companhia referentes ao exercício social de 2022, nos termos do estabelecido no artigo 9º, do Decreto Estadual nº 62.349/2016.

Ainda, em atendimento à Lei nº 13.303/2016, e seu Estatuto Social, a CETESB adota as melhores práticas de governança corporativa, recomendadas pelo Conselho de Defesa dos Capitais do Estado (CODEC) e pelo Instituto Brasileiro de Governança Corporativa (IBGC).

Está pautada com foco na transparência, prestação de contas, equidade das informações e responsabilidade corporativa para todos os interessados e envolvidos, sejam acionistas, órgãos de controle, empreendedores, empregados, fornecedores, prestadores de serviços, clientes e a população em geral. A CETESB fundamenta as suas relações na conduta ética e no compromisso de seguir as melhores práticas e princípios de governança corporativa.

## SISTEMA DE GOVERNANÇA CORPORATIVA



**ASSEMBLEIA GERAL:** Instância máxima, com poderes para decidir todos os negócios relativos ao objeto da Companhia e tomar as decisões que julgar convenientes à sua defesa e desenvolvimento. Compete à Assembleia Geral, dentre outros, eleger ou destituir os conselheiros de administração e fiscal e os membros do Comitê de Elegibilidade e Aconselhamento. É convocada, instalada e delibera na forma da Lei.

**COMITÊ DE ELEGIBILIDADE E ACONSELHAMENTO:** Verifica a conformidade do processo de indicação e de avaliação de membros para o Conselho de Administração, Comitê de Auditoria Estatutário, Diretoria Colegiada e para o Conselho Fiscal, com competência para auxiliar o acionista controlador na indicação desses membros. O Comitê é composto por até três membros, eleitos por Assembleia Geral, sem mandato fixo, que podem participar das reuniões do Colegiado, com direito a voz, mas não a voto. Os membros do Comitê devem ter experiência profissional de, no mínimo, três anos na Administração Pública, ou, três anos no setor privado, na área de atuação da empresa ou em área conexas.

Composição em 31.12.2022:

Carla Almeida, posse em 23.10.2021

Fábio Aurélio Aguilera Mendes, posse em 03.05.2019

Paula Cristina Nassif Elias de Lima, posse em 03.05.2019

**CONSELHO DE ADMINISTRAÇÃO:** Composto por 11 membros, sendo 10 membros eleitos pela Assembleia Geral, todos com mandato unificado de dois anos a contar da data da eleição, estendendo-se até a posse dos sucessores, permitida a reeleição, no máximo por três reconduções consecutivas, e um membro eleito pelos empregados, com mandato coincidente com o dos demais conselheiros, vedada a recondução para período sucessivo. As suas atribuições, competências e responsabilidades estão descritas na Lei nº 6.404/1976 e suas alterações, no Estatuto Social da Companhia e em seu Regimento Interno, dentre elas a eleição e destituição da Diretoria Colegiada. Conforme exigência estabelecida na Lei nº 13.303/2016, tem em sua composição, em 31.12.2022, 27% de membros independentes. O Conselho de Administração é composto por profissionais com larga experiência profissional em diversas áreas, compondo um colegiado comprometido com a melhoria de todos os sistemas da Companhia, seguindo os preceitos das melhores práticas de governança corporativa e excelência na gestão da Companhia. O Conselho se reuniu 13 vezes ao longo do ano, sendo 12 reuniões ordinárias e 1 extraordinária.

Composição em 31.12.2022:

Cláudio Carvalho de Lima - Conselheiro – Presidente, mandato de 20.02.2019 a 25.04.2024

Patricia Iglecias – Conselheira, mandato de 20.02.2019 a 12.01.2023

Florian Peixoto de A. Marques Neto – Conselheiro, mandato de 20.05.2019 a 25.04.2024

José Paulo Neves – Conselheiro, mandato de 26.08.2022 a 25.04.2024

Kelly Lopes Leme – Conselheiro, mandato de 29.04.2020 a 25.04.2024

Nilton Lagana Júnior – Conselheiro, mandato de 14.10.2020 a 25.04.2024

Orestes Marraccini Gonçalves – Conselheiro, mandato de 20.02.2019 a 25.04.2024

João Carlos Castilho Garcia – Conselheiro Independente, mandato de 19.12.2018 a 25.04.2024

João Ricardo Pereira da Costa – Conselheiro Independente, mandato de 25.04.2022 a 25.04.2024

Luiz Antonio Carvalho Pacheco – Conselheiro Independente, mandato de 20.05.2019 a 25.04.2024

Maristela Musco de Caires – Conselheira Representante dos Empregados, mandato de 17.07.2022 a 25.04.2024

**CONSELHO FISCAL:** A Companhia possui um Conselho Fiscal permanente, com suas competências, responsabilidades e atribuições previstas nas Leis nº 6.404/1976 e suas alterações e nº 13.303/2016. Como determina a Lei, é o órgão fiscalizador da Administração. O Conselho Fiscal da CETESB é composto por cinco membros efetivos, com igual número de suplentes, eleitos anualmente pela Assembleia Geral Ordinária, permitidas duas reconduções consecutivas. Em 2022 foram realizadas 12 reuniões.

Composição em 31.12.2022:

*Titulares:*

Andra Robert de Carvalho Campos, mandato de 25.04.2022 a 25.04.2023

Gustavo Carvalho Tapia Lira, mandato de 25.04.2022 a 25.04.2023

Mauro Ricardo Machado Costa, mandato de 26.04.2021 a 25.04.2023

Regina Romero E. Pinheiro, mandato de 26.04.2021 a 25.04.2023

Wilson Sérgio Pedroso Júnior, mandato de 25.04.2022 a 25.04.2023

*Suplentes:*

George Hermann Rodolfo Tormin, mandato de 25.04.2022 a 25.04.2023

Jorge Damião de Almeida, mandato de 25.04.2022 a 25.04.2023

Leonardo Maurício Colombini Lima, mandato de 25.04.2021 a 25.04.2023

Tatiane Gonçalves Rodrigues, mandato de 25.04.2022 a 25.04.2023

Yukimi Nagata, mandato de 25.04.2022 a 25.04.2023

**COMITÊ DE AUDITORIA ESTATUTÁRIO:** Órgão de assessoramento ao Conselho de Administração, cujas atribuições estão definidas na Lei nº 13.303/2016 e no Estatuto Social da Companhia. Tem por função principal assessorar o Conselho de Administração nos assuntos relacionados à supervisão dos processos vinculados à elaboração das demonstrações financeiras, à auditoria interna e independente, aos controles internos, à exposição aos riscos, ao canal de denúncias e fraudes, dentre outras atribuições, visando proteger os interesses dos acionistas e de outras partes interessadas. Possui um Regimento Interno aprovado pelo Conselho de Administração. Em 2022, o Comitê de Auditoria Estatutário reuniu-se 22 vezes. É composto por três membros independentes, eleitos e destituíveis pelo Conselho de Administração, sem mandato fixo e é coordenado por um Conselheiro de Administração Independente, sendo que ao menos um dos seus membros deve possuir reconhecida experiência em assuntos de contabilidade societária.

Composição em 31.12.2022:

João Ricardo Pereira da Costa – Coordenador, mandato de 25.04.2022 a 25.04.2024

Afonso Antonio Hennel – Membro, mandato de 14.05.2019 a 25.04.2024

Ruy Martins Altenfelder da Silva – Membro, mandato de 26.06.2018 a 25.04.2024

**AUDITORIA INDEPENDENTE:** Por exigência legal, a CETESB é auditada por auditores independentes. O contrato com a RUSSELL BEDFORD GM AUDITORES INDEPENDENTES S/S tem como escopo a prestação de serviços de Auditoria Independente para exame das Demonstrações Contábeis, do Relatório da Administração e de Sustentabilidade do exercício de 2022, incluindo revisão limitada das demonstrações Contábeis dos 1º, 2º e 3º trimestres do respectivo exercício, revisão da Escrituração Contábil Fiscal – ECF de cada exercício, revisão geral do controle interno e revisão do controle interno (Tecnologia da Informação).

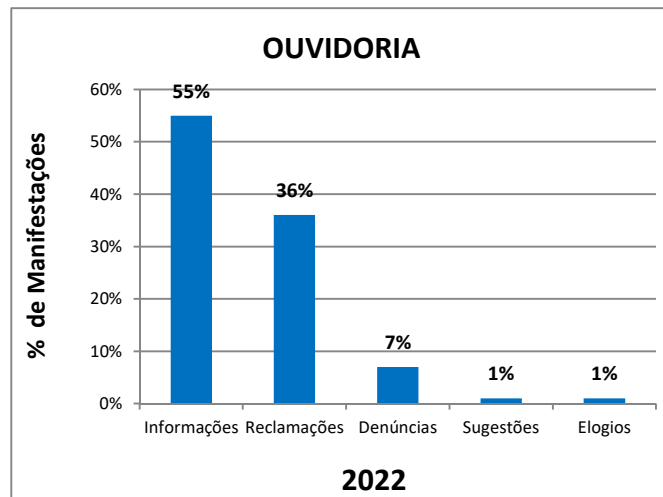
**AUDITORIA INTERNA:** Vinculada diretamente ao Comitê de Auditoria Estatutário, regida pela legislação e regulamentação aplicável, com a responsabilidade de aferir a adequação dos controles internos, a confiabilidade do processo de coleta, mensuração, classificação, acumulação, e o registro e divulgação de eventos e transações, visando ao preparo de demonstrações financeiras.

**SECRETARIA EXECUTIVA DA GOVERNANÇA:** Assessora os órgãos que integram o sistema de governança corporativa da Companhia, tais como: Conselho de Administração e Comitê de Auditoria Estatutário, para o andamento das atividades quanto à elaboração de pautas e atas de reuniões, convocação e condução das assembleias gerais, assessoramento na elaboração e distribuição dos materiais para as reuniões dos órgãos, posse e desligamento dos membros dos conselhos e comitês, entre outras relacionadas ao funcionamento do sistema de governança corporativa, além de apoio no encaminhamento de materiais de reunião do Conselho Fiscal.

**OUVIDORIA:** Tem por objetivo atender o usuário-cidadão nas reclamações, denúncias, sugestões, pedidos de informações e elogios acerca dos serviços prestados pela Companhia. Orienta-se que a consulta seja realizada, primeiramente, ao Fale Conosco, apresentando o problema existente. Caso a demanda não seja atendida pelo canal de atendimento primário, o cidadão pode contatar a Ouvidoria, que atua em segunda instância, por meio do Sistema de Relacionamento com o Cidadão (SRC) (<https://cetesb.sp.gov.br/src>) ou, ainda, por e-mail, telefone ou carta.

As demandas são classificadas e encaminhadas às áreas responsáveis, gerando número de protocolo para acompanhamento pelo usuário. Esgotadas as diligências internas, são respondidas aos interessados dentro do prazo legal de 20 dias, podendo ser prorrogado por mais 10, nos termos do art. 20, caput e §2º, do Decreto Estadual nº 60.399/2014.

Em 2022, foram recebidas 2.399 manifestações, das quais 97,28% foram atendidas, sendo: 1.324 pedidos de informações, 874 reclamações, 159 denúncias, 23 sugestões e 19 elogios.



**DIRETORIA COLEGIADA:** Composta por cinco membros estatutários, com as respectivas atribuições fixadas pelo Conselho de Administração e especificadas em Regimento Interno, quando não especificadas no Estatuto Social, todos com mandato unificado de dois anos, permitidas três reconduções consecutivas. É condição para investidura em cargo de Diretoria a assunção de compromisso com metas e resultados específicos a serem alcançados pela Companhia. Em 2022 foram realizadas 25 reuniões, sendo 24 ordinárias e 1 extraordinária.

Composição em 31.12.2022:

Patrícia Iglecias – Diretora Presidente

Glauco Atorre Penna – Diretor de Controle e Licenciamento Ambiental

Aruntho Savastano Neto – Diretor de Gestão Corporativa

Carlos Roberto dos Santos – Diretor de Engenharia e Qualidade

Domenico Tremaroli – Diretor de Avaliação de Impacto Ambiental

### AVALIAÇÃO DOS ADMINISTRADORES

Em 2022, em cumprimento ao estabelecido no artigo 9º, da Deliberação do Conselho de Defesa dos Capitais do Estado (CODEC) nº 04/2019, os membros do Conselho de Administração e os membros da Diretoria Colegiada foram avaliados individualmente e de forma coletiva, seguindo a metodologia estabelecida na própria Deliberação, que contemplou dimensões de gestão, resultados e conhecimento técnico, enquanto órgão colegiado e individual.

Os formulários foram ampliados de acordo com a especificidade da CETESB, com a inclusão da dimensão interação das diretorias individualmente com o Conselho de Administração, especificamente para a avaliação dos diretores, tendo sido a mesma aprovada em deliberação circunstanciada do Conselho de Administração.

O processo de avaliação foi realizado internamente, com a distribuição dos formulários aos membros, o acompanhamento do preenchimento, a tabulação dos resultados, finalizando com a análise dos mesmos a fim de melhorar os processos decisórios do Conselho.

#### REMUNERAÇÃO PAGA AOS ADMINISTRADORES

A remuneração de diretores e membros de Conselho de Administração e Fiscal e de Comitês obedece à Deliberação CODEC nº 1, de 29 de abril de 2019, que dispõe sobre as normas gerais para a fixação de remuneração, gratificações, benefícios e vantagens, a serem observadas pelas empresas nas quais o Estado é acionista controlador, direta ou indiretamente.

Tal remuneração, com os montantes dos exercícios registrados na rubrica “Remuneração de Órgãos Estatutários”, no Balanço do exercício, conforme demonstrado abaixo, foram registrados no grupo “despesas gerais e administrativas”.

|                                 | Valores (R\$ mil) |              | Número de Membros |            |
|---------------------------------|-------------------|--------------|-------------------|------------|
|                                 | 31.12.2022        | 31.12.2021   | 31.12.2022        | 31.12.2021 |
| Conselho de Administração       | 841               | 856          | 11                | 11         |
| Comitê de Auditoria Estatutário | 419               | 419          | 3                 | 3          |
| Conselho Fiscal                 | 285               | 285          | 5                 | 5          |
| Diretoria Colegiada             | 2.055             | 1.430        | 5                 | 5          |
| <b>Total</b>                    | <b>3.600</b>      | <b>2.990</b> | <b>24</b>         | <b>24</b>  |

Além da remuneração mensal, os membros da Diretoria Colegiada, do Conselho de Administração, Conselho Fiscal e Comitê de Auditoria Estatutário recebem gratificação anual, equivalente a um honorário mensal, calculada sobre uma base *pro rata temporis*, no mês de dezembro de cada ano. Conforme estatuto da Companhia, integrará o Conselho de Administração o(a) Diretor(a)-Presidente, além de um membro do Comitê de Auditoria de órgão técnico que deverá optar neste caso, por uma das remunerações. No mês de junho de 2022, a Diretoria recebeu a título de Prêmio Eventual Anual o valor de R\$ 508 mil, em decorrência da obtenção de lucro e distribuição de dividendos no exercício.

**DIVISÃO DE CONFORMIDADE E GESTÃO DE RISCOS:** Revisão da Política de Transações com Partes Relacionadas. Divulgação para o público externo, no site da CETESB, das Políticas de Segurança da Informação, de Privacidade e de Transações com Partes Relacionadas. Realização de treinamentos sobre o Código de Conduta e Integridade para os prestadores de serviços, estagiários e aprendizes, bem como orientações aos empregados e gerentes de Agências Ambientais e da Sede a respeito da qualidade de atendimento.

## COMPLIANCE

Em consonância com as determinações previstas na Lei nº 13.303/2016, no Decreto Estadual nº 62.349/2016 e no seu Estatuto Social e, ainda, diante de seu compromisso com a transparência, a ética e as boas práticas de governança corporativa, a CETESB implantou em 2019 o Programa de Integridade, e continuou o seu aprimoramento, inclusive ao longo de 2022. Por meio dele, elenca as principais diretrizes a serem seguidas por toda a Companhia em prol de excelência, eficiência, integridade e combate à corrupção, bem como do respeito aos princípios e às normas previstos no seu Código de Conduta e Integridade.

O Programa de Integridade abrange um ciclo contínuo de desenvolvimento e execução.



## CANAL DE DENÚNCIAS

O Canal de denúncias da CETESB está disponível para todo empregado da Companhia e para qualquer cidadão que deseja realizar denúncias, anônimas ou não, sobre desvio de condutas praticado pelos empregados da CETESB, podendo relatar possíveis situações de fraude, corrupção, conflitos de interesses, improbidade administrativa, assédio moral, assédio sexual, infrações às normas e procedimentos, bem como desvios relativos ao Código de Conduta e Integridade da Companhia. O anonimato e a confidencialidade das denúncias são assegurados, além da não retaliação ao denunciante. O canal está disponível no site da CETESB, 24 horas por dia, e o denunciante pode acompanhar o andamento da denúncia por meio de protocolo e senha individual, o que dá transparência ao processo e garante o atendimento e a apuração de todos os casos recebidos.

As denúncias são recebidas pela Ouvidoria, que no caso de situações que necessitem complementação ou esclarecimentos, por ausência de indícios suficientes para apuração, solicita ao denunciante a complementação das informações. Nos casos de procedência da denúncia são instituídas ações de melhorias, minimizando os riscos de novas irregularidades, sendo adotadas medidas educativas, além de punitivas, aplicadas com base legal, seguindo critérios de intencionalidade e os princípios da razoabilidade, proporcionalidade, de acordo com a gravidade de cada caso.

## TRANSAÇÕES COM PARTES RELACIONADAS

Revisão da Política de Transações com Partes Relacionadas, onde são determinados os critérios, procedimentos e diretrizes a serem observados pela CETESB no estabelecimento de relações jurídicas, em conformidade com o Pronunciamento Técnico nº 05 do Comitê de Pronunciamentos Contábeis (CPC), a Lei Federal nº 6.404/1976 e a Lei Federal nº 13.303/2016, bem como, com os requisitos de competitividade, conformidade, transparência, equidade e comutatividade.

Em observância a Norma Brasileira de Contabilidade – Geral – NBC TG 05 (R3), a Companhia informa periodicamente a existência de transações com partes relacionadas, com Órgãos e Entidades do Governo do Estado de São Paulo.



## Utilização de Imóveis

A SEMIL ocupa área do imóvel da sede da CETESB desde 1995, que atualmente representa cerca de 22% da área total.

A CETESB é parte beneficiária de Termo de Cessão de Uso para a utilização de bens imóveis, a título gratuito, para a instalação e operação de Agências Ambientais. Os Órgãos e Entidades cedentes, bem como o início e vencimento dos Termos de Cessão estão demonstrados a seguir:

| <b>Agência Ambiental</b> | <b>Cedente</b>                      | <b>Início</b> | <b>Vencimento</b> |
|--------------------------|-------------------------------------|---------------|-------------------|
| Americana                | Secretaria da Fazenda               | 2008          | Indeterminado     |
| Araçatuba                | DER                                 | 2013          | Indeterminado     |
| Araraquara               | DER                                 | 2007          | Indeterminado     |
| Assis                    | SEMIL                               | 2013          | Indeterminado     |
| Bauru                    | DER SP mais Perto/Sec Des Regional  | 2005          | Indeterminado     |
| Campinas                 | Secret. Agricultura e Abastecimento | 2015          | Indeterminado     |
| Guarulhos                | Prefeitura                          | 2017          | 25/10/2038        |
| Itapetininga             | DER                                 | 2014          | Indeterminado     |
| Jundiaí                  | DER                                 | 2003          | Indeterminado     |
| Marília                  | Secret. Agricultura e Abastecimento | 2000          | Indeterminado     |
| Presidente Prudente      | DAEE                                | 2013          | Indeterminado     |
| Registro                 | DER SP mais Perto/Sec Des Regional  | 2012          | 15/10/2022        |
| Ribeirão Preto           | DER SP mais Perto/Sec Des Regional  | 2003          | Indeterminado     |
| Santana                  | Instituto Florestal                 | 2010          | Indeterminado     |
| São Bernardo do Campo    | Secretaria da Fazenda               | 2008          | Indeterminado     |
| São Carlos               | Secret. Agricultura e Abastecimento | 2008          | Indeterminado     |
| São José do Rio Preto    | DER                                 | 2006          | 07/07/2025        |
| Sorocaba                 | Secretaria da Fazenda               | 2017          | Indeterminado     |
| Tatuapé                  | SEMIL                               | 2017          | 25/10/2038        |
| Taubaté                  | DAEE                                | 2005          | Indeterminado     |

Detalhes podem ser obtidos na Nota Explicativa nº 21 do Balanço Patrimonial de 2022 em <https://cetesb.sp.gov.br/balancos-patrimoniais/>.

## DOCUMENTOS RESULTANTES DO CUMPRIMENTO DOS REQUISITOS DE TRANSPARÊNCIA

Além do cumprimento das disposições das Leis nº 6.404/1976 e suas alterações e nº 13.303/2016, das normas da Comissão de Valores Mobiliários sobre escrituração e elaboração de demonstrações financeiras, inclusive a obrigatoriedade de auditoria independente por auditor registrado nesse órgão e da Lei nº 13.709/2018 e suas alterações, a CETESB cumpre o disposto nos seguintes documentos:

- Estatuto Social da Companhia
- Regimento Interno do Conselho de Administração
- Regimento Interno do Comitê de Auditoria Estatutário
- Regimento Interno do Conselho Fiscal
- Regulamento de Eleição do Representante dos Empregados para compor o Conselho de Administração

- Atas das reuniões do Conselho de Administração
- Atas das reuniões do Comitê de Auditoria Estatutário
- Relatório Anual do Comitê de Auditoria Estatutário
- Atas das reuniões do Conselho Fiscal
- Código de Conduta e Integridade
- Canal de Denúncias
- Comitê de Ética
- Regimento Interno do Comitê de Ética
- Regulamento de Licitações e Contratos
- Plano de Negócios 2022 e Análise de Riscos e Oportunidades para o período 2022-2027
- Política de Divulgação de Informações e de Porta-Vozes
- Política de Transações com Partes Relacionadas
- Política de Privacidade
- Política de Segurança da Informação
- Política de Classificação de Documentos, Dados e Informações Sigilosas da CETESB.

## **EXTRATO DO RELATÓRIO DO COMITÊ DE AUDITORIA ESTATUTÁRIO**

### **DA CETESB – COMPANHIA AMBIENTAL DO ESTADO DE SÃO PAULO – 2022**

O Comitê de Auditoria Estatutário da Companhia Ambiental do Estado de São Paulo - CETESB é composto por três membros sendo o coordenador um conselheiro de administração independente.

O Regimento Interno do Comitê foi aprovado pelo Conselho de Administração da CETESB em sua 517ª Reunião Ordinária, em 22/10/2018.

O Comitê reporta-se ao Conselho de Administração, e atua com autonomia e independência no exercício de suas funções, funcionando como órgão auxiliar, consultivo e de assessoramento, sem poder decisório ou atribuições executivas. As funções e responsabilidades do Comitê são desempenhadas em cumprimento às atribuições legais, estatutárias e regimentais aplicáveis. A responsabilidade do Comitê está relacionada com a revisão e o monitoramento, dentro de sua capacidade de supervisão, dos processos de elaboração e publicação de relatórios financeiros e de auditoria.

As avaliações do Comitê baseiam-se nas informações recebidas da Administração, dos auditores independentes, da auditoria interna, do jurídico, discussões com o consultor jurídico externo contratado pela CETESB, Prof. Miguel Silva, demais gerências, e nas próprias análises do Comitê decorrentes de sua atuação de supervisão e monitoramento.

Na Assembleia Geral Ordinária de 24 de abril de 2022, o Sr. João Ricardo Pereira da Costa foi eleito membro Independente do Conselho de Administração e coordenador do Comitê. Os Srs. Ruy Martins Altenfelder da Silva e Afonso Antônio Hennel foram eleitos membros do Comitê nas Reuniões do Conselho de Administração de 26 de junho de 2018 e de 14 de maio de 2019, respectivamente.

No período de 24/04/2022 a 14/03/2023, o Comitê realizou 21 reuniões formais com o diretor econômico-financeiro, diversos gerentes, empregados, auditores internos e auditores independentes, com o jurídico da CETESB, bem com eventuais convidados, incluindo o Prof. Miguel Silva, consultor jurídico externo. Cumpre ressaltar que dessas reuniões 1 foi realizada em conjunto com o Conselho Fiscal.

As principais atividades desempenhadas pelo Comitê foram as seguintes:

- Acompanhamento do processo de elaboração das demonstrações financeiras;
- Revisão das Informações Financeiras Trimestrais - ITRs, do Relatório Anual da Administração, das Demonstrações Financeiras anuais de 2022;
- Revisão dos créditos previdenciários extemporâneos, riscos envolvidos e seus reflexos contábeis;
- Avaliação das transações com partes relacionadas.
- Revisão do plano anual de trabalho da Auditoria Interna;
- Revisão do relatório anual da Auditoria Interna;
- Monitoramento das provisões e contingências;
- Supervisão da atuação dos auditores independentes;
- Discussão com a Divisão de Conformidade e Gestão de Riscos;
- Acompanhamento das atividades de conformidade;
- Observação da eficácia dos Controles Internos;
- Canal de Denúncias: Acompanhamento das averiguações e das denúncias;
- Acompanhamento das atividades da Comissão de Ética;
- Monitoramento da implantação dos planos de ação, decorrentes das recomendações feitas pela Auditoria Interna e Auditoria Independente;
- Identificação e recomendação para melhorias nos processos, durante as discussões com as diversas áreas convocadas, bem como acompanhamento e monitoramento das implantações dessas recomendações;
- Revisão do Relatório de Sustentabilidade.

Além disso, o Comitê convocou representantes de diversas áreas para discussões, principalmente as seguintes temas: (i) Contas a Receber e dívida ativa/gestão da PGE, dificuldades para a eficiência das ações de cobrança (autos de infração); (ii) evolução do fluxo de caixa (iii) Contingências, acompanhamento da evolução, classificação dos riscos entre remoto, possível e provável; (iv) contingência trabalhista relativa ao reajuste salarial de 2020 e 2021; (v) Segurança da informação, Procedimentos de segurança, controle e gerenciamento de acessos; (vi) Processo de compras, novo Regulamento Interno de Licitação e Contratos; (vi) Divisão de Conformidade e Gestão de Riscos; (vii) Apresentação da proposta do Plano de Negócios 2023; entre outros.

Entre outros aspectos, os trabalhos do Comitê de Auditoria, envolveram: recomendações para melhorias nos processos de negócios; avaliação da efetividade da auditoria independente; e a avaliação da qualidade das demonstrações financeiras.

As opiniões e julgamentos do Comitê dependem das informações que são apresentadas pela CETESB, em particular dos Administradores, das áreas financeira, contabilidade, Jurídica, Auditoria Interna, Gestão de Riscos e Conformidade, e demais gerências, além dos Auditores Independentes. O Comitê julga que todos os assuntos pertinentes que lhe foram dados a conhecer estão adequadamente refletidos e divulgados nas Demonstrações Financeiras relativas

ao exercício social findo em 31 de dezembro de 2022 acompanhadas do Relatório dos Auditores Independentes emitido sem ressalvas, e, portanto, recomenda ao Conselho de Administração a aprovação das referidas Demonstrações Financeiras auditadas.

São Paulo, 14 de março de 2023.

JOÃO RICARDO PEREIRA DA COSTA  
Conselheiro Independente e Coordenador do Comitê

RUY MARTINS ALTENFELDER DA SILVA  
Membro

AFONSO ANTONIO HENNEL  
Membro

## **ESTRATÉGIA E VISÃO DE FUTURO**

A CETESB está alinhada ao Planejamento Estratégico, ao Plano de Negócios 2023 e à Análise de Riscos e Oportunidades 2023-2027 e ao Plano Plurianual do Estado de São Paulo para o período 2020-2023, instituído pelo Governo, com o programa “Monitoramento da Qualidade e Redução da Pegada Ambiental”, além de participar dos programas vinculados à SEMIL, “Educação Ambiental, Cidadania e Melhoria da Qualidade de Vida”, “Fortalecimento do Planejamento e Gestão Ambiental” e “Gestão e Gerenciamento de Resíduos Sólidos no Estado de São Paulo”.

A MISSÃO, VISÃO e VALORES da CETESB estão descritos no tema ESG e encontram-se disponíveis no sítio eletrônico.

## **COMPROMISSOS DE CONSECUÇÃO DE OBJETIVOS DAS POLÍTICAS PÚBLICAS**

Para a continuidade da consecução dos objetivos das Políticas Públicas, em consonância com a Lei nº 17.262, de 09 de abril de 2020, que aprovou o Plano Plurianual para o período 2020–2023, foi aprovado pelo Conselho de Administração o Plano de Negócios 2023 e a Estratégia de Longo Prazo 2023-2027 (<https://cetesb.sp.gov.br/acompanhe-nossa-gestao/>), considerando a Lei de Diretrizes Orçamentárias – LDO 2023 nº 17.555, de 20.07.2022 e a Lei Orçamentária Anual – LOA nº 17.614, de 26.12.2022 para o exercício de 2023.

## **PLANO ORÇAMENTÁRIO PARA 2023**

De acordo com a Lei Estadual (LOA 2023) nº 17.641, de 26 de dezembro de 2022, que orça a receita e fixa a despesa do Estado para o exercício de 2023, o montante de recursos previstos a serem destinados à CETESB é da ordem de R\$ 597 milhões, conforme segue:

| Fonte de Recursos | Pessoal e Encargos Sociais | Outras Despesas Correntes | Investimentos | TOTAL   |
|-------------------|----------------------------|---------------------------|---------------|---------|
| TESOURO           | 149.214                    | 3.362                     |               | 152.576 |
| PRÓPRIOS          | 240.340                    | 118.559                   | 5.825         | 364.724 |
| VINCULADOS        | 50.014                     | 29.700                    |               | 79.714  |
| TOTAIS            | 439.568                    | 151.621                   | 5.825         | 597.014 |

Valores em R\$ mil

## ESTRATÉGIA 2023-2027

A CETESB estabeleceu, prioritariamente, cinco eixos para sua atuação, em consonância com as diretrizes estratégicas do Governo do Estado de São Paulo, constantes de seu Plano de Negócios 2023 e Estratégia de Longo Prazo 2023-2027.

- **Licenciamento Ambiental voltado para a Eficiência**

O Licenciamento Ambiental no estado de São Paulo consiste em um dos instrumentos da Política Nacional do Meio Ambiente, instituída pela Lei nº 6.938/1981, envolvendo os órgãos estaduais e municipais atuantes e as ferramentas por eles disponibilizadas aos usuários. É um mecanismo de compatibilização do desenvolvimento econômico social com a preservação da qualidade do meio ambiente, impedindo e controlando os impactos ambientais decorrentes das atividades econômicas.

O Licenciamento Ambiental voltado para a Eficiência, passa pela agilidade e lisura na emissão de licenças ambientais. Dentro desse foco, destaca-se a melhoria contínua da eficiência, tanto na redução do tempo de atendimento, quanto no incremento na qualidade das análises dos pedidos de licenças ambientais. Dessa forma pretende-se tornar o licenciamento mais eficiente administrativa e tecnicamente, além de fomentar a adoção de boas práticas ambientais por parte dos empreendedores.

No tocante à proteção da qualidade do solo e das águas subterrâneas, se faz necessário cumprir todas as etapas do processo de identificação e de reabilitação de áreas contaminadas, assim como a desativação de empreendimentos e a reutilização de áreas que abrigam ou abrigaram atividades com potencial de contaminação.

Nesse sentido, com o conceito de melhoria contínua, faz-se necessário avaliar os procedimentos e as condicionantes dos processos, sistemas de logística reversa, os estudos ambientais exigidos e outros, com o objetivo de simplificar e dar celeridade às solicitações de licenciamento ambiental.



- **Monitoramento Ambiental**

O monitoramento ambiental sempre foi realizado pela CETESB e permite um diagnóstico amplo e o acompanhamento da evolução da qualidade do meio ambiente no Estado, identificando vulnerabilidades e áreas prioritárias de atuação. Diversas redes de monitoramento ambiental são operadas, avaliando a qualidade do ar, das águas superficiais e subterrâneas e também das praias e águas costeiras e de sedimento.

Os dados gerados são consolidados em relatórios, que são importantes instrumentos de gestão ambiental, sendo publicados anualmente pela CETESB. Esses relatórios também incluem comparação com limites legais, desconformidades, evolução do comportamento dos poluentes, tendências históricas dos indicadores de qualidade ambiental, entre outros. Desempenham um papel fundamental para o balizamento e adoção de ações de controle e de políticas públicas visando à melhoria do meio ambiente, da qualidade de vida e da saúde da população.

Visando ao aprimoramento desse diagnóstico da qualidade ambiental, as redes de monitoramento da CETESB estão sempre em evolução, seja pelo aumento da abrangência de áreas monitoradas, como pela introdução de novas ferramentas analíticas que permitem medir poluentes e contaminantes emergentes, incrementando as atividades laboratoriais oferecidas. A automação dos ensaios de micronúcleos para avaliação de mutagenicidade, a medição de gadolínio como rastreador de poluentes emergentes e a medição da Síndrome Respiratória Aguda Grave do Coronavírus 2 (SARS-CoV-2), como sentinela da evolução da epidemiologia da COVID-19, são ampliações contempladas no monitoramento ambiental.

Está prevista a implementação de método para detecção de substâncias químicas polifluoradas (PFAs) em águas. Essas substâncias estão presentes em inúmeros produtos (plásticos, produtos de limpeza, tintas, componentes eletrônicos, tecidos, etc.) e, devido à persistência no meio ambiente e toxicidade, a literatura científica tem demonstrado agravos à saúde pública pela exposição aos PFAs.

A adequação, a atualização tecnológica e a unificação das ferramentas de suporte técnico, somadas à modernização da infraestrutura física (hardwares) e das bases de dados da CETESB, visam integrar, racionalizar e otimizar os fluxos de informações, procedimentos operacionais e sistemas com a criação de um ambiente único para o tema de qualidade das águas, propiciando maior facilidade e agilidade na produção e obtenção de informações que subsidiam o planejamento e a gestão de recursos hídricos no Estado de São Paulo.

No que se refere à qualidade do ar, prevê-se para os próximos anos, uma maior ênfase no monitoramento de partículas inaláveis finas (MP<sub>2,5</sub>), tanto na Região Metropolitana de São Paulo (RMSP) quanto no interior do Estado, devido ao seu potencial de efeitos à saúde da população.



- **Desenvolvimento Sustentável**

A CETESB tem consciência de que o cumprimento de sua missão institucional somente trará ganhos realmente positivos para a sociedade se estiver alinhada às práticas de sustentabilidade. Nesse sentido, vem definindo ações e estratégias que buscam priorizar a qualidade e o respeito ao meio ambiente, criando condições para a redução do uso dos recursos naturais e estimulando a cultura do consumo consciente.

Os Objetivos de Desenvolvimento Sustentável (ODS), adotados pela Organização das Nações Unidas, em 2015, abarcam temas correlatos, como erradicação da pobreza em todas as suas formas, reconhecendo que a questão não é puramente ambiental, mas um grande desafio global no avanço do desenvolvimento sustentável.

Ciente de seu papel como agente indutor na inclusão dos ODS no estado de São Paulo, a CETESB promove ampla divulgação, por meio da Câmara Ambiental de Mudanças Climáticas e da assinatura de Protocolos de Intenções sobre o Programa ODS, que amplia o comprometimento do setor produtivo na adoção de práticas sustentáveis de produção e de consumo responsáveis, a fim de reduzir os impactos ambientais decorrentes dos processos produtivos.

Considerando a importância do Estado em conhecer a emissão de gases causadores de efeito estufa pelas atividades industriais instaladas no seu território, a CETESB, levando em conta o marco legal criado pela Política Estadual de Mudanças Climáticas, efetua a gestão dos gases de efeito estufa (GEE) no estado. A promoção do Acordo Ambiental São Paulo incentiva a elaboração de inventário e a redução de GEE, ampliando o rol de empresas que inventariam suas emissões.

- **Eficiência e Sustentabilidade Financeira**

Ao longo dos anos de 2021 e 2022 a CETESB alcançou melhorias significativas de performance no atendimento às demandas do cidadão empreendedor, o que contribuiu com a evolução na arrecadação de receitas. Destacamos a seguir duas importantes medidas adotadas:

- ✓ Aumento da produtividade no desempenho de sua missão, em especial com o licenciamento ambiental, em função da redução do prazo médio na emissão das licenças; e
- ✓ Resolução das contestações judiciais relativas aos preços de análise dos processos de licenciamento, estabelecidos pelos Decretos Estaduais nº 62.973/2017 e nº 64.512/2019.

Essa mudança de cenário associada a outras iniciativas, dentre as quais destacamos a vigilância constante na contenção de gastos, em especial os relativos a pessoal e encargos sociais, favorece o equilíbrio financeiro da Companhia.



- **Inovação e Novas Tecnologias**

A fim de manter bom desempenho, eficiência técnica e gerencial, é necessário que se faça a modernização de Sistemas de Informação para controle das demandas de licenciamento, gerenciamento e aprimoramento das bases de dados ambientais e aumento da interação com o modelo de gestão para apoio às decisões gerenciais, bem como modernizar as ferramentas da gestão do conhecimento, para ampliar o alcance das ações de capacitação e difusão do conhecimento ambiental.

Além disso, a disponibilização dos sistemas por meio de aplicativos para dispositivos móveis estreitam a comunicação do cidadão com a CETESB, diminuindo o tempo de resposta às solicitações e propiciando transparência de dados. Ainda assim, para garantias de disponibilidade e contingenciamento dos sistemas, o planejamento de Tecnologia da Informação da CETESB tem como objetivo a migração do processamento tecnológico do Data Center para ambientes computacionais fora das dependências da instituição – armazenamento externo (nuvem). Esta estratégia, além de conciliada com as boas práticas de mercado, traz benefícios como a economicidade na sustentação dos equipamentos de hardware e redução da carga de ferramentas de proteção de dados.

Para os próximos anos está previsto o aprimoramento dos Sistemas de Informação dos dados ambientais, envolvendo qualidade das águas interiores, litorâneas e subterrâneas, qualidade do ar, entre outros, proporcionando maior agilidade operacional, aprimoramento na análise dos resultados e na comunicação com a população.

Além disso, a partir da inovação tecnológica instalada, deve-se também buscar o enfrentamento dos desafios de se implantar os protocolos no que se refere à migração/incorporação dos dados de monitoramento de fontes de poluição para os sistemas corporativos ampliando a base de dados que subsidia o diagnóstico ambiental.



## GESTÃO

### GESTÃO DE FORNECEDORES

Para suprir as necessidades da Companhia, toda compra de materiais, serviço ou obra, independente da origem dos recursos financeiros e/ou orçamentários, é executada de acordo com as disposições das Leis Federais nº 10.520/2002 e nº 13.303/2016, o Regulamento Interno de Licitações e Contratos, a legislação de comércio exterior (nos casos de importação) e demais legislações aplicáveis.

O processo de seleção de fornecedores se dá mediante convite da CETESB ou solicitação espontânea do fornecedor para sua inserção no Cadastro de Fornecedores da CETESB e/ou no Cadastro Unificado de Fornecedores do Estado de São Paulo (CAUFESP) – Bolsa Eletrônica de Compras (BEC). O cadastramento é realizado por grupo de atividade, de acordo com sua



Classificação Nacional de Atividades Econômicas (CNAE), e requer a apresentação de documentação que ateste sua situação regular com relação às questões fiscais, tributárias e trabalhistas. O segundo filtro de seleção se dá mediante exigências de habilitação técnica, quando tratar-se de fornecimento de produtos ou serviços que exigem qualificações específicas.

São aplicadas sanções administrativas aos fornecedores que incorrerem em inexecuções de cláusulas contratuais, conforme previsto nas Leis nº 10.520/2002 e nº 13.303/2016.

A CETESB concede preferência para a contratação de micros e empresas de pequeno porte, em suas licitações, atendendo integralmente os dispositivos da Lei Complementar nº 123/2006.

- Fornecedores contratados por meio de licitação, dispensa e contratação direta: 641
- Total contratado por meio de licitação, dispensa e contratação direta e aditivos: R\$ 111,2 milhões
- Quantidade estimada de fornecedores da Companhia: 14,2 mil ativos no cadastro da CETESB.

## GESTÃO DA TECNOLOGIA DA INFORMAÇÃO

A CETESB tem investido em soluções tecnológicas para prover recursos ao enfrentamento dos desafios advindos do licenciamento ambiental, promovendo a transparência, eficiência, segurança e gestão da informação.

Marco na modernização de equipamentos para a CETESB, foram adquiridos 22 drones, sendo 2 de maior porte e alto desempenho, destinados ao Setor de Atendimento à Emergências, por serem resistentes a altas temperaturas, vapores e gases, o que os qualifica para o monitoramento de acidentes químicos e ambientais.



Outro ponto relevante são as aquisições de um Data Center Outdoor e de um servidor para trabalhar com hiperconvergência, que além de sanear apontamentos de riscos constantes pela auditoria, também será possível aumentar o dimensionamento, combinando armazenamento, processamento e rede em único sistema.

Os resultados são significativos para a Companhia, com recordes de atendimento e arrecadação, o que credencia a CETESB para continuar o planejamento de atualização tecnológica, seja com sistemas ou com novos equipamentos.

## GESTÃO DE CUSTOS

A CETESB se utiliza de metodologias e ferramentas voltadas à otimização do gasto do dinheiro público e à gestão de custos. Diretriz da administração da Companhia, a redução da dependência de recursos do Tesouro norteou ações como a repactuação de contratos de serviços, redução de despesas, e a verificação trimestral do planejamento dos desembolsos. Em 2022, a Companhia fez, também, investimentos em tecnologias que visam otimizar processos e reduzir despesas.

## GESTÃO DE RISCOS

A gestão de riscos constitui uma dimensão fundamental do Programa de Integridade da CETESB, estabelecendo diretrizes com o objetivo de prevenir, detectar e sanar desvios, fraudes, irregularidades e atos ilícitos praticados contra a administração.

A disseminação permanente da cultura de integridade por meio de treinamentos e da comunicação é essencial para a efetividade do Programa de Integridade da CETESB, que estabelece diretrizes de trabalho em prol do combate à corrupção, detecção de desvios, fraudes, irregularidades e atos ilícitos. No dia internacional contra a corrupção foi divulgado comunicado a todos os empregados, ressaltando a importância da adoção de medidas de combate a todas as formas de corrupção.

## GESTÃO DE RELACIONAMENTOS

As Câmaras Ambientais do estado de São Paulo são fóruns colegiados, constituídas no âmbito da CETESB, compostas por representantes da Companhia e das entidades vinculadas aos setores produtivos e de infraestrutura do estado de São Paulo. Apresentam como meta promover a melhoria da qualidade ambiental por meio da interação entre o poder público e os setores envolvidos.

## GESTÃO DO CONHECIMENTO



### ESCOLA SUPERIOR DA CETESB

As ações de capacitação estão previstas nas atribuições da CETESB e, com o objetivo de fortalecer ainda mais essa atividade, foi criada em 2013 a Escola Superior da CETESB (ESC). Transferir conhecimentos para a sociedade é importante, pois a construção do desenvolvimento sustentável é responsabilidade de todos e requer informações e habilidades.

Oferece uma extensa lista de cursos para público externo, além de atuar em parceria com entidades públicas e privadas, para melhorar o desempenho de profissionais em sua relação com o meio ambiente e fortalecer políticas públicas ambientais.

### REVISTA AMBIENTE

Outra importante ação foi o retorno da Revista Ambiente, periódico agora eletrônico, de fluxo contínuo, voltado à difusão de textos, estudos, artigos que possam construir o conhecimento científico e respaldar os avanços tanto do ponto de vista ambiental quanto do licenciamento, disponível em <https://revista.cetesb.sp.gov.br/revista>



### BIBLIOTECA

Fundada em 1968, juntamente com a criação do Centro Tecnológico de Saneamento Básico, atual CETESB, a Biblioteca Prof. Dr. Lucas Nogueira Garcez, dispõe de um acervo técnico especializado na área de meio ambiente e ciências afins. Em 2022 foram atendidos 2,9 mil usuários presenciais, 4,7 mil solicitações à distância, mil empréstimos/consultas de documentos, e efetuadas 84 mil pesquisas no portal *online*.

# DESEMPENHO DOS CAPITAIS

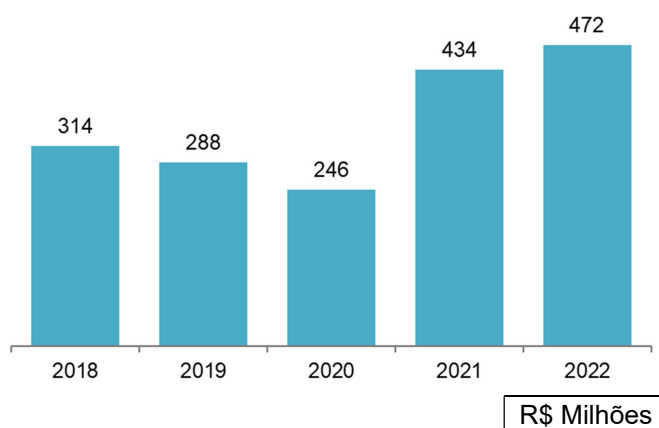
## CAPITAL FINANCEIRO

A principal diretriz do Conselho de Administração para a gestão financeira é a redução da dependência de subvenção do Tesouro do Estado, visando aumentar os ingressos de receitas próprias na Companhia. Nesse âmbito, a CETESB realizou com sucesso operações estruturadas por uma célula de inteligência criada com o intuito de promover gestão e boas práticas relacionadas ao licenciamento ambiental, contribuindo ativamente para o atingimento da marca histórica de R\$ 472 milhões na arrecadação de receitas próprias. Outras ações como o fluxo automático de cobrança de multas, que diminui o tempo entre o vencimento e as ações de cobrança, permitiram fortalecer o caixa da Companhia, o que foi providencial em um ano de pandemia e cenário econômico desafiador.

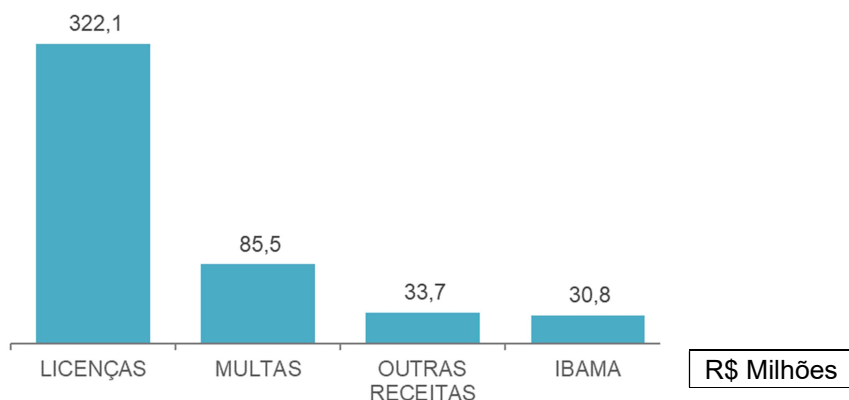
### RECEITA PRÓPRIA

No exercício de 2022 a CETESB atingiu a marca histórica de R\$ 472 milhões na arrecadação de receitas próprias.

Do total da receita própria em 2022, 68% foram obtidos por meio das atividades de licenciamento, 2% superior a 2021, até então o exercício com a maior arrecadação nessa atividade. A arrecadação de sanções ambientais foram 46% maior que 2021, correspondendo a 18% do total das receitas próprias, seguidas pela Taxa de Controle e Fiscalização Ambiental – IBAMA, 7%, e as receitas provenientes de análises laboratoriais, cursos de treinamentos e capacitações, prestação de serviços como agente técnico e serviços para concessão de Licença para Uso da Configuração de Veículo ou Motor – LCVM, com 7%.



Informações completas podem ser vistas em “Desempenho Contábil”.



## CAPITAL MANUFATURADO – RESULTADOS

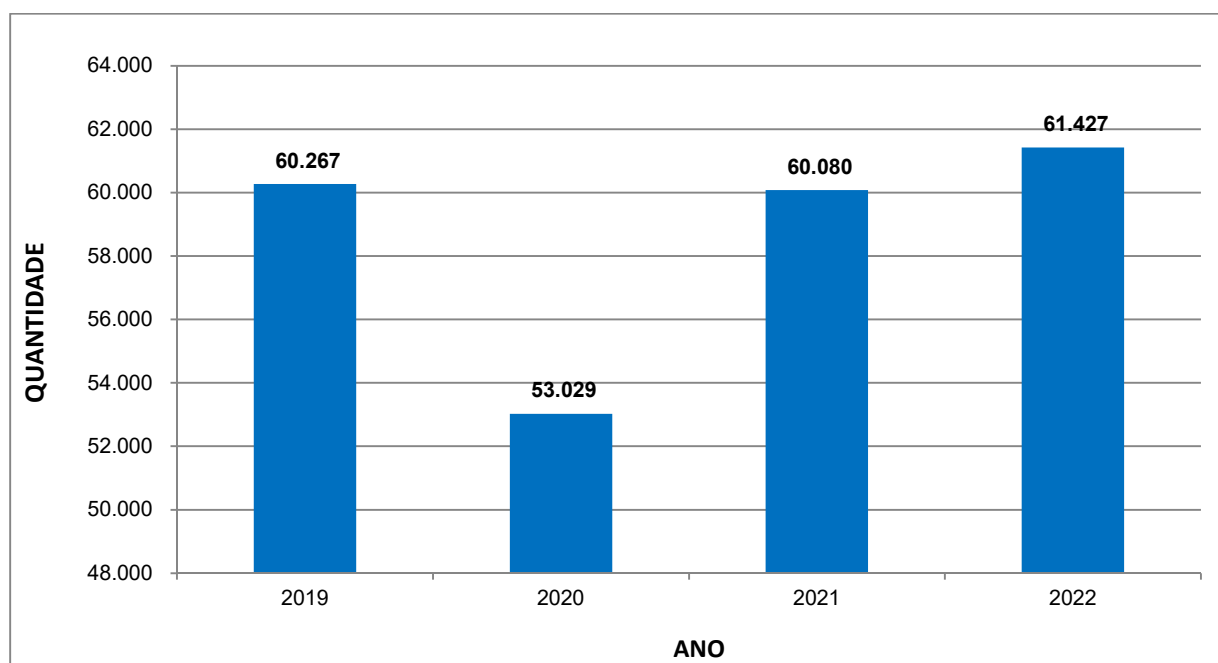
### LICENCIAMENTO AMBIENTAL

A CETESB exerce, por delegação do Governo do estado de São Paulo, o papel de coordenar e realizar os trabalhos técnicos de licenciamento e fiscalização, associados ao controle ambiental de empreendimentos e proteção dos recursos naturais e de mananciais.

#### LICENCIAMENTO DE BAIXO IMPACTO AMBIENTAL

Foram 61,4 mil solicitações atendidas decorrentes do licenciamento ambiental.

Indicadores do Licenciamento – Evolução Histórica



#### LICENCIAMENTO COM AVALIAÇÃO DE IMPACTO AMBIENTAL (AIA)

O licenciamento de empreendimentos sujeitos à AIA contribuiu em aproximadamente R\$ 19,1 milhões nas receitas próprias da CETESB. Sob este aspecto, a CETESB atua como agente passivo e, portanto, frente a um cenário econômico mais favorável, essa receita pode ser maior.

Ainda em relação aos aspectos financeiros estima-se que o licenciamento com AIA viabilizou investimentos no Estado na ordem de R\$ 5,2 bilhões, com a concessão de 151 licenças. Esses investimentos em obras de infraestrutura e grandes empreendimentos se refletem na melhoria das condições de vida para a população, na dinamização da economia e na oferta de empregos. Por exemplo, para a implantação desses empreendimentos licenciados em 2022, estima-se a geração de pelo menos 17.833 postos de trabalho diretos na fase de obras e operação.

| <b>EMPREENDIMENTOS DE GRANDE PORTE APROVADOS EM 2022</b> |   |                             |
|--|---|-----------------------------|
| <b>CLASSIFICAÇÃO</b>                                     | <b>DESCRIÇÃO</b>  | <b>INVESTIMENTO</b>         |
| <b>TRANSPORTE NÃO RODOVIARIO</b>                         | TERMINAIS RODOVIÁRIOS, FERROVIÁRIOS, HIDROVIÁRIOS, MONOTRILHO E METRÔ | <b>R\$ 1.030.000.000,00</b> |
| <b>TRANSPORTE RODOVIARIO</b>                             | IMPLANTAÇÃO E DUPLICAÇÃO DE RODOVIAS E CONSTRUÇÃO DE PONTES           | <b>R\$ 247.751.188,04</b>   |
| <b>EMPREENDIMENTOS DE ENERGIA</b>                        | USINAS TERMELETRICAS, LINHAS DE TRANSMISSÃO, GASODUTO                 | <b>R\$ 1.903.605.277,20</b> |
| <b>OBRAS HIDRÁULICAS</b>                                 | BARRAGENS, RESERVATÓRIOS  | <b>R\$ 366.891.054,40</b>   |
| <b>OUTRAS TIPOLOGIAS</b>                                 | ATERROS SANITÁRIOS, MINERAÇÃO, PARCELAMENTO DE SOLO, ETC              | <b>R\$ 1.675.815.391,37</b> |
| <b>TOTAL</b>   |   | <b>R\$ 5.224.062.911,01</b> |

Dentre esses empreendimentos, nas atividades de licenciamento, acompanhamento e fiscalização em 2022, destacam-se:

- ✓ Estações e Linhas do Metrô (Linha 1 – Azul, Linha 9 – Esmeralda, Linha 6 – Laranja, Linha 20 – Rosa);
- ✓ Corredor de Ônibus Santos Dumont, da Prefeitura de Guarulhos; Corredor Metropolitano BRT ABC, da Empresa Metropolitana de Transportes Urbanos – EMTU;
- ✓ Duplicação ou ampliação das rodovias José Roberto Magalhães Teixeira (SP-083), da Concessionária Rota das Bandeiras S/A; Tamoios (SP-099), da Concessionária Rodovia dos Tamoios (Figura); Miguel Melhado de Campos (SP-324), do DER; Raposo Tavares (SP-270), da Concessionária de Rodovias do Oeste de São Paulo - ViaOeste S/A; Anchieta (SP-150), da Ecovias dos Imigrantes S/A; Rodovia SP-250, no município de Piedade, do DER; Comandante João Ribeiro de Barros (SP-294), da Eixo SP Concessionária de Rodovias S.A.; Perimetral de Itatiba, da Concessionária Rota das Bandeiras S.A.; Lote Noroeste de Concessão de Rodovias do Estado de São Paulo, da ARTESP; Ligação Viária – Av. Norte à Rodovia Vicinal SJC – 247 (Via Jaguari), da Prefeitura Municipal de São José dos Campos; SP-284, nos municípios de Assis, Paraguaçu Paulista, Rancharia, Martinópolis, Quatá e João Ramalho, da Eixo SP Concessionária de Rodovias S.A.; SP-255, nos municípios de Barra Bonita e Igarapu do Tietê, da Concessionária ViaPaulista S/A; Trecho Norte do Rodoanel Mario Covas (SP-021);



Figura - Viaduto de fauna implantado na Rodovia dos Tamoios com plantio de árvores sobre a estrutura.

- ✓ Contorno Ferroviário de São José do Rio Preto, da Rumo Malha Paulista S.A.; Ramal Ferroviário Bracell SP Celulose Ltda; Veículo Leve sobre Trilhos - VLT da EMTU na Região Metropolitana da Baixada Santista; Aeródromo Terra Branca, no município de Mogi das Cruzes, da Empresa de Mineração Horii Ltda;
- ✓ Malha Dutoviária da Petrobras Transporte S/A – TRANSPETRO no Estado de São Paulo; Dutovia Projeto Logum: Guararema – São José dos Campos;
- ✓ Terminal Intermodal Pinheiro - Entrepasto de Armazenamento e Distribuição Multiuso, em Itaquaquecetuba;
- ✓ Obras do DAEE como Canalização de Trecho do Braço Morto do Rio Tietê, Reservatório EU-09 do Plano de Controle de Inundações: Barragens Pedreira e Duas Pontes, Dragagem de Manutenção Continuada do Rio Tietê;
- ✓ Sistema de Captação Superficial de Água Bruta do município de Louveira; Pequena Central Hidrelétrica - PCH Ponte Branca;
- ✓ Atracadouros de Espera da Barragem do Reservatório da Usina Hidrelétrica Barra Bonita, do Departamento Hidroviário;
- ✓ Usinas Solares Fotovoltaicas: Pedranópolis; Mirassol; Colômbia; Macuco; Uru; Jaçanã; Complexo Solar Ouroeste <sup>a</sup>, da AES Tietê Energia S/A;
- ✓ Obras da SABESP como Nova Adução São Lourenço – Alça Oeste; Sistema de Adução de Água Bruta do Sistema de Abastecimento de Água de Campo Limpo Paulista e Várzea Paulista; aproveitamento da Bacia do Rio Itapanhaú para abastecimento da RMSP; Interligação entre as represas Jaguari (Bacia do Paraíba do Sul) e Atibainha (Bacia do Piracicaba – Capivari – Jundiaí); Coletor Tronco Tremembé - Plano Diretor de Esgotos da Região Metropolitana de São Paulo – RMSP; Sistema Produtor São Lourenço – SPSL; Coletor Tronco - CT Cabuçu de Cima, do Plano Diretor de Esgotos da Região Metropolitana de São Paulo – RMSP;
- ✓ Obras da Gás Brasileiro Distribuidora S.A. como o Sistema de Distribuição de Gás Natural Canalizado São Carlos, Descalvado e Porto Ferreira; Rede Primária do Sistema de Distribuição de Gás Natural Canalizado - Projeto Orlândia; Rede Primária de Distribuição de Gás Natural Canalizado Narandiba - Presidente Prudente – Pirapozinho – Projeto Biometano;
- ✓ Ramal de 138 kV Embraer; Linha de Transmissão – LT de 138 kV SE Usina Santa Fé; Linha de Transmissão Domenico Rangoni, da Empresa Litorânea de Transmissão de Energia S.A. – ELTE; Linha de Transmissão – LT 138 kV e Subestação – SE Sapucaí Mirim; Estação Transformadora de Distribuição – ETD Juquehy, da EDP São Paulo Distribuição de Energia S.A.; Linha de Transmissão – LT 138 kV UTE Cidade do Livro – SE Barra Bonita, da Usina Termelétrica Lençóis Paulista SPE S/A;
- ✓ Agroindústrias Destilaria Água Bonita; Usina Santa Adélia S/A.; Diana Bioenergia S/A, Nardini;

- ✓ Central de Gerenciamento Ambiental – CGA de resíduos, no município de Araçariguama; Central de Tratamento de Resíduos – CTR Penápolis; Aterro Sanitário com Codisposição de Resíduos Sólidos Não Perigosos Classe II do CDR Pedreira. – Centro de Disposição de Resíduos S.A.; Aterro de Resíduos Classe IIA, no município de Meridiano; Unidade de Triagem e Beneficiamento de Resíduos Sólidos Urbanos para produção de Combustível Derivado de Resíduos - CDR no município de Paraguaçu Paulista; Usina de Biodigestão com Cogeração de Energia no município de São Paulo, do Instituto de Energia e Ambiente - IEE da Universidade de São Paulo – USP;
- ✓ Extração de Areia e Argila da Mineração Caju; extração de granito e saibro da Pedreira Maria Teresa Ltda; Maringá Ferro-Liga S/A; extração de basalto da Mineração Noroeste Paulista.

Em decorrência da Lei nº 9.985/2000, que instituiu o Sistema Nacional de Unidades de Conservação da Natureza – SNUC, o licenciamento de empreendimentos com Estudo de Impacto Ambiental/Relatório de Impacto Ambiental (EIA/RIMA) foi responsável pela captação de valores na ordem de R\$ 14 milhões em compensações ambientais.

Foram emitidos/executados:

- 184 pareceres de análise de Consulta Prévia, para definição do tipo de estudos necessários ao licenciamento ambiental: EIA/RIMA, Relatório Ambiental Preliminar (RAP) e Estudo Ambiental Simplificado (EAS), ou ainda o licenciamento de rito ordinário nas agências ambientais;
- 72 Autorizações de Supressão de Vegetação (ASV), equivalentes ao corte de 13,9 mil indivíduos arbóreos isolados, supressão de 162,56 ha de vegetação nativa e intervenção em Área de Preservação Permanente (APP), de 155,49 ha;
- Em contrapartida, a título de compensação ambiental, foram compromissadas, a averbação de 2,89 ha como Área Verde, 141,98 ha como Reserva Legal e foram firmados 66 Termos de Compromisso de Recuperação Ambiental (TCRA) para um total de 867,92 ha para restauração;
- 1.098 inspeções e vistorias técnicas aos empreendimentos sujeitos à avaliação de impacto ambiental;
- 482 reuniões a fim de elucidar dúvidas e passar instruções, tanto quanto ao processo de licenciamento ambiental, quanto sobre o conteúdo e qualidade dos estudos a serem apresentados;
- 202 pareceres e informações técnicas em atendimento às solicitações do Ministério Público;
- 439 Pareceres Técnicos de Análise de Riscos Tecnológicos e realizadas 210 vistorias.

Quanto às atividades de apoio interno e externo sobre licenciamento e fiscalização, destaca-se o atendimento à 1,5 mil solicitações internas, a emissão de 461 Pareceres para subsidiar a outorga emitida pelo DAEE e 346 Pareceres FECOP/FEHIDRO relacionados ao controle de poluição das águas e resíduos sólidos.

## E-CENÁRIOS

O Geoportal e-Cenários armazena e permite o compartilhamento de informações geradas nos estudos ambientais para subsidiar os trabalhos de avaliação ambiental e a tomada de decisão no licenciamento. A possibilidade de convergência de informações georreferenciadas, agregando informações ambientais de outros sistemas da CETESB, propicia análises integradas e estratégicas de projetos, planos e programas, como também, serve de apoio para a elaboração de normas e políticas voltadas ao aprimoramento da gestão ambiental do Estado.

Ao final de 2022, o Geoportal apresentava cadastrados 2,7 mil empreendimentos licenciados com AIA, 24 mil empreendimentos licenciados nas Agências Ambientais da CETESB e 2,5 mil tabelas contendo informações de caracterização dos empreendimentos e indicadores ambientais, tais como, mão de obra contratada, área de supressão, área de compensação florestal, entre outras. O Geoportal e-Cenários teve, ao longo de 2022, 9,7 mil acessos, realizados por usuários da CETESB e da SEMIL.

## TERMOS DE COMPROMISSO DE RECUPERAÇÃO AMBIENTAL (TCRA)

Os TCRA compreendem as medidas de compensação e mitigação exigidas quando da emissão de autorizações para supressão de vegetação ou intervenção em APP.

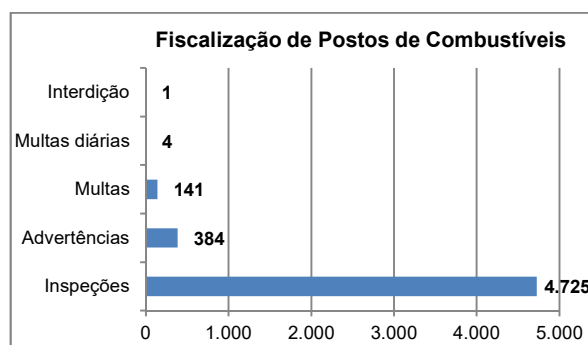
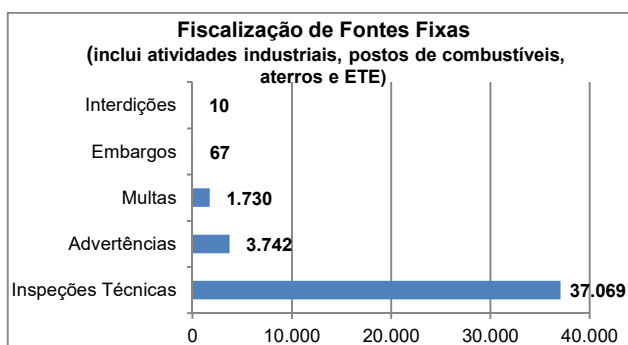
Em 2022, foram:

- 77 TCRA com mais de 5.000 mudas avaliados;
- 66 TCRA cumpridos que representam cerca de 896 mil mudas; e
- 11 TCRA arquivados.

## FISCALIZAÇÃO

Na realização da atividade de fiscalização, a CETESB exerce o poder de polícia delegado, conforme Lei nº 118/1973, alterada pela Lei nº 13.542/2009 e quando constatadas infrações ambientais tipificadas na legislação, a Companhia lavra multa ambiental pecuniária.

Os gráficos a seguir, apresentam os números de fiscalizações de Fontes Fixas e, de forma diferenciada os postos de combustíveis, para a verificação de cumprimento das condições estabelecidas nas licenças.





## MONITORAMENTO DA QUALIDADE AMBIENTAL

Permite um diagnóstico amplo, identificando vulnerabilidades e áreas prioritárias de atuação, norteia e subsidia o desenvolvimento dos programas e ações de controle, incluindo o licenciamento ambiental. Para tanto, a CETESB possui e opera, há quase cinquenta anos, diversas redes de monitoramento ambiental visando avaliar a qualidade das águas e do ar.

## ANÁLISES AMBIENTAIS

Os Laboratórios atuam de forma integrada no controle da poluição e no monitoramento da qualidade ambiental, realizando amostragens e ensaios físicos e químicos, microbiológicos, parasitológicos, hidrobiológicos e toxicológicos, nas mais diversas matrizes. As metodologias analíticas adotadas seguem os padrões estabelecidos pela Associação Brasileira de Normas Técnicas – ABNT e por organismos internacionais como a *Standard Methods (EUA)*, Normas *International Organization for Standardization – ISO* e *Deutsches Institut für Normung – DIN (EU)* e as da *Environmental Protection Agency – USEPA*, dos Estados Unidos, *Environment Canada*, entre outras, dentro das mais rígidas normas internacionais de qualidade – NBR ISO/IEC 17025.

Os laboratórios também desenvolvem atividades em conjunto com as Secretarias de Meio Ambiente, Infraestrutura e Logística e da Saúde, em ações para a proteção da saúde humana e do meio ambiente, destacando-se os programas de vigilância ambiental da poliomielite e do SARS-CoV-2 em esgotos e planos de contingência e alerta nos episódios de florações de algas e mananciais vulneráveis a presença de protozoários patogênicos, atendimento à mortalidade de peixes e suporte ao atendimento de emergências químicas. Nesse campo é comum o atendimento de demandas analíticas do Ministério da Saúde, dos Centros de Vigilância Sanitária e Epidemiológica da Secretaria de Saúde, da Agência Nacional de Águas e Saneamento Básico e de outros órgãos públicos.

Foram realizados cerca de 310 mil ensaios para o monitoramento da qualidade da água e solo e para subsidiar ações preventivas e corretivas de controle da poluição ambiental.

As unidades laboratoriais também participaram do Projeto Novo Rio Pinheiros, mantendo a ampliação de pontos e de frequência de monitoramento na área de abrangência do Projeto; da vigilância ambiental de SARS-CoV-2 (<https://cetesb.sp.gov.br/sars-cov-2/>), em esgotos e águas superficiais, e de vírus entéricos (adenovírus, rotavírus, enterovírus e norovírus) em rios e reservatórios da Bacia do Alto Tietê, auxiliando na determinação da circulação de vírus patogênicos na população; no monitoramento de poluentes emergentes (interferentes endócrinos, cortisona, cafeína, gadolínio, PFAs entre outros) e do Plano de Monitoramento Global (GMP) de POPs do PNUMA pela realização das análises dos compostos listados na Convenção de Estocolmo.

## LABORATÓRIOS DESCENTRALIZADOS

No interior do estado, a CETESB possui sete laboratórios que operam de modo a dar suporte às ações de controle de fontes de poluição, ao licenciamento ambiental, ao monitoramento de águas superficiais e subterrâneas, à balneabilidade das praias; ao combate às doenças de veiculação hídrica, ao atendimento às emergências químicas e ao atendimento ao público em geral.



Em parceria com a Secretaria de Desenvolvimento Regional, dentro do Programa Canal Direto SP + Perto, o Laboratório de Ribeirão Preto deu início às obras de ampliação de suas instalações, que trará como benefícios a ampliação da capacidade analítica e a implantação de novos ensaios, como determinação de clorofila, monitoramento de desreguladores endócrinos e de dioxinas pelo método Calux, determinação de metais e ainda a instalação de um laboratório de química orgânica.

**ÁGUAS SUBTERRÂNEAS** – são monitoradas as águas de poços e nascentes dos aquíferos do estado, distribuídos nas diversas Unidades de Gerenciamento de Recursos Hídricos do estado (UGRHI). Em 2022, foram efetuadas duas amostragens semestrais em:

- 321 pontos da Rede de Monitoramento de Qualidade, constituídos por poços tubulares e nascentes localizados no território paulista; e em
- 64 piezômetros da Rede Integrada de Monitoramento de Qualidade e Quantidade, instalados nos sistemas aquíferos Bauru e Guarani.

**ÁGUAS SUPERFICIAIS INTERIORES – ÁGUAS DOCES** – são monitoradas as águas superficiais continentais, compostas por corpos d'água de água doce como rios, lagoas, lagos e represas, por meio da Rede Automática e da Rede Básica.



Na REDE AUTOMÁTICA, são 19 estações automáticas de monitoramento da qualidade das águas superficiais, distribuídas nas bacias do Tietê, Pinheiros, Piracicaba e Paraíba do Sul, e está presente nos principais mananciais de abastecimento público da Região Metropolitana de São Paulo. Estas estações geraram cerca de 8 milhões de dados em 2022.

Na REDE BÁSICA, 498 são pontos planejados, 16 pontos integrados com o Projeto Mananciais e 5 pontos incluídos ao longo do ano, totalizando 519 pontos.

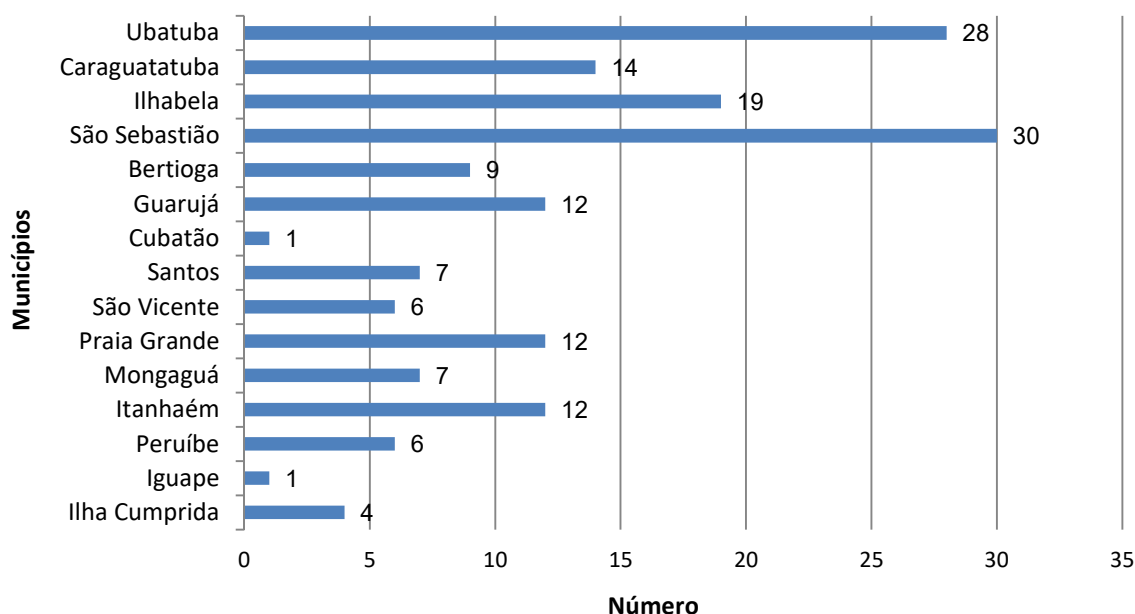
**PRAIAS DE RIOS E RESERVATÓRIOS** – são monitoradas para fins balneários as praias localizadas em rios e reservatórios do estado. A Rede de Balneabilidade das Praias Interiores, cujo monitoramento também esteve condicionado à permissão de acesso às praias, monitorou 33 praias ao longo de 2022, sendo 20 com frequência semanal e 13 com frequência mensal, por serem sistematicamente próprias.

**ÁGUAS SUPERFICIAIS COSTEIRAS** – a Rede de Águas Costeiras monitora os corpos de água da zona costeira que podem ser de água salobra, localizados nos estuários ou de água salina, localizados na área marinha. Em 2022, a rede costeira contou com uma amostragem no ano em 69 pontos, em 21 áreas nos estuários e no Oceano Atlântico. Nesses locais são determinadas variáveis físicas, químicas de qualidade da água, bem como, em alguns desses pontos são determinadas variáveis hidrobiológicas (comunidades aquáticas) para a água e para o sedimento, com o objetivo de investigar fontes de poluição e qualidade ambiental para a preservação da vida aquática.

**QUALIDADE DAS PRAIAS: BALNEABILIDADE** – o gerenciamento da balneabilidade de praias litorâneas é realizado por meio de indicadores fecais na água, gerando uma classificação de qualidade “própria” ou “imprópria” para o banho. Essa classificação é comunicada à população por meio de boletins semanais divulgados pela CETESB, indicando a qualidade da água a fim de garantir a saúde e bem-estar dos banhistas. A divulgação é feita pelo site, Facebook, bandeiras locais e aplicativo para dispositivos móveis.

Em 2022, foram monitorados 168 pontos, distribuídos em 151 praias de 15 municípios.

Número de pontos de praias monitoradas



## **SUPORTE TÉCNICO AO FUNDO ESTADUAL DE RECURSOS HÍDRICOS (FEHIDRO)**

A CETESB atua contribuindo para o FEHIDRO na liberação de verbas oriundas de financiamento a fundo perdido para obras de saneamento. Esse suporte, indiretamente, contribui com os municípios, que são os principais tomadores deste recurso, na orientação dos projetos apresentados. Em 2022, a CETESB emitiu 49 pareceres de Aprovação de Viabilidade Técnica em apoio técnico ao FEHIDRO, com investimentos na ordem de R\$ 33,5 milhões.

## QUALIDADE DO AR

Para acompanhar a evolução da qualidade do ar e orientar medidas de controle ambiental, a CETESB dispõe de uma rede de monitoramento da qualidade do ar com estações medidoras na Região Metropolitana de São Paulo (RMSP) e no interior e litoral do estado, além de estações móveis, que são utilizadas em estudos especiais.

### REDE DE MONITORAMENTO DA QUALIDADE DO AR

Operação da Rede Manual desde 1972 e da Rede Automática desde 1981. Em 2022, essas redes contaram com:

- 63 estações automáticas distribuídas no estado (29 na RMSP, 6 no litoral e 28 no interior), que incluem cerca de 800 equipamentos e geram aproximadamente 20 mil dados diários;
- 22 pontos de monitoramento manual, totalizando 85 estações.

As informações sobre qualidade do ar são disponibilizadas em tempo real para o público no site da CETESB e no aplicativo para dispositivos móveis.

A partir de janeiro de 2022, entraram em vigor, de forma pioneira, novos padrões de qualidade do ar no estado de São Paulo (Deliberação CONSEMA nº 4/2021), definidos a partir de estudo técnico realizado pela CETESB, considerando a evolução da qualidade do ar ao longo do tempo e as novas tecnologias disponíveis, tanto no setor automotivo como no industrial.

### PROGRAMA PARA MELHORIA DA MANUTENÇÃO DE VEÍCULOS A DIESEL (PMMVD)

O PMMVD, que consiste numa rede de empresas que realizam serviços de acordo com os padrões de qualidade estabelecidos pela CETESB, visa diminuir a quantidade de veículos movidos a diesel em más condições de manutenção e a redução dos níveis de poluentes atmosféricos e de GEE emitidos e a consequente melhoria da qualidade do ar no estado, além do fortalecimento de parcerias do Governo com setores da sociedade.

Destacaram-se em 2022:

- Assinatura de Termo de Cooperação Técnica com o Conselho Nacional do Transporte Rodoviário de Cargas (CNTRC), incluindo-o no PMMVD;
- Quatro treinamentos técnicos ministrados para representantes de unidades operacionais do Programa.

### AÇÕES EM CAMPO PARA FISCALIZAÇÃO DE VEÍCULOS A DIESEL

Em 2022, durante a Operação Inverno foram realizadas ações de fiscalização de veículos a diesel em 124 pontos de rodovias com o apoio da Polícia Militar, nos quais foram fiscalizados cerca de 156 mil veículos. Ao longo do ano também foram fiscalizados 94 veículos por meio da medição da opacidade e 71 veículos por meio da verificação da qualidade do insumo ARLA-32.



## HOMOLOGAÇÕES DE VEÍCULOS NOVOS NO ÂMBITO DO PROCONVE E PROMOT

Em 2022 no âmbito do Programa de Controle da Poluição do Ar por Veículos Automotores (PROCONVE) e do Programa de Controle das Emissões das Motocicletas e Veículos Similares (PROMOT), foram emitidos 1,3 mil pareceres técnicos para homologação de veículos novos; automóveis, veículos pesados, motocicletas e máquinas agrícolas e rodoviárias, em atendimento ao Acordo de Cooperação Técnica com o IBAMA nº040/20209.

Em 2022 a CETESB participou da Avaliação da Conformidade de Produção realizada pelo INMETRO em conjunto com o IBAMA. Nesse programa foram avaliados 27 veículos verificando sua conformidade quanto à emissão de poluentes em atendimento ao PROCONVE e quanto à eficiência energética em atendimento aos programas federais Rota 2030 e Programa Brasileiro de Etiquetagem Veicular (PBEV).

A pedido do IBAMA, a CETESB iniciou também um programa Piloto de Avaliação da Conformidade de Produção, realizando ensaios de conformidade em veículo presente no mercado de forma a verificar o atendimento dos requisitos legais de emissão de poluentes. Esse piloto teve por finalidade a verificação das necessidades para implantação de um programa definitivo, em atendimento às Resoluções Conama nº 492/2018 e nº 493/2019.

## LABORATÓRIOS DE EMISSÕES VEICULARES

Com novos equipamentos, atualizações de software e sistemas para os laboratórios, são capacitados para realizar ensaios em consonância com as novas exigências do PROCONVE e compatíveis com as análises realizadas nos demais laboratórios do país. São importantes na execução de ensaios, base técnica para o estabelecimento de limites de emissão, procedimentos e parâmetros técnicos necessários aos regulamentos e políticas de controle ambiental.

Os laboratórios da Sede e o localizado em São Bernardo do Campo, possuem a acreditação junto à Coordenação Geral de Acreditação do Inmetro, para realizar ensaios conforme Norma ABNT NBR ISO/IEC 17025 – Requisitos gerais para competência de laboratórios de ensaios e calibração. O laboratório de emissão veicular do ciclo Otto da Sede obteve, em 2022, a inclusão de dois novos ensaios em seu escopo de acreditação, contemplando 16 ensaios acreditados.

Foram realizados, no laboratório de emissões veiculares da Sede, 176 ensaios em veículos do ciclo Otto (veículos movidos etanol, gasolina e gás veicular), e no laboratório de São Bernardo do Campo, 88 ensaios em veículos do ciclo diesel (veículos leves movidos a óleo diesel), totalizando 264 ensaios em 2022.

## GERENCIAMENTO DE RESÍDUOS

A infraestrutura de tratamento e destinação de resíduos é objeto de licenciamento específico.

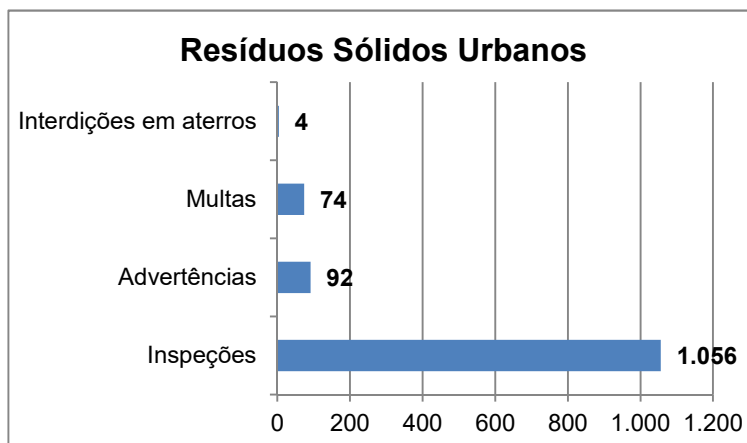
### ESGOTO DOMÉSTICO

Houve queda de 36 para 32 municípios sem tratamento, de 2021 para 2022.

Em 2022, o estado de São Paulo contava com 197 Estações de Tratamento de Esgoto (ETE) com licença de operação, sendo realizadas 917 inspeções em sistemas de tratamento de esgotos, e aplicadas 73 advertências e 44 multas.

### RESÍDUOS SÓLIDOS URBANOS

A CETESB desempenha importante papel no controle e prevenção das condições ambientais sanitárias, relativas à destinação de resíduos urbanos pelos municípios do estado de São Paulo, como pode ser observado nas ações desenvolvidas em 2022, demonstrada no gráfico.



O Inventário Estadual de Resíduos Sólidos Urbanos da CETESB de 2021, publicado em 2022, mostrou a situação do gerenciamento destes resíduos no estado, evidenciando uma melhora quanto à situação dos locais de disposição de resíduos em aterros. O estado de São Paulo contava com 330 aterros sanitários, sendo 298 públicos e 32 privados, que respondiam por 61,8% do total de 40 mil toneladas/dia de resíduos gerados. Desse total, 39 mil t/dia dispostos de forma adequada e somente 2,3% ainda dispostos inadequadamente.

Em relação às unidades de transbordo de resíduos urbanos, 8 municípios utilizavam estações localizadas em outros municípios e o município de São Paulo possuía duas estações de transbordo em funcionamento. Assim, 114 municípios utilizaram estações de transbordo de resíduos, oriundos da coleta pública, o que corresponde a 17,6 % dos 645 municípios do estado e a 48,4 % dos resíduos gerados.

## FUNDO ESTADUAL DE PREVENÇÃO E CONTROLE DA POLUIÇÃO – FECOP

A CETESB atua como secretaria executiva e agente técnico do FECOP, criado pela Lei nº 11.160/2002, que tem como objetivo apoiar e incentivar a execução de projetos relacionados ao controle, à preservação e à melhoria das condições do meio ambiente no estado de São Paulo, contribuindo, em especial, para a evolução dos sistemas de gestão de resíduos sólidos municipais, em atendimento ao proposto no Plano de Resíduos Sólidos do Estado, bem como, à recuperação da biodiversidade e revegetação de nascentes ou áreas de preservação permanente.

Em 2022, foram financiados 106 projetos, no montante de 118 milhões, atendendo uma população de 25,6 milhões de habitantes.

## SISTEMA ESTADUAL DE GERENCIAMENTO ONLINE DE RESÍDUOS SÓLIDOS – SIGOR

O SIGOR é uma ferramenta que auxilia no monitoramento da gestão dos resíduos sólidos desde sua geração até sua destinação final, incluindo o transporte e destinações intermediárias e permite o gerenciamento das informações referentes aos fluxos de resíduos sólidos no estado de São Paulo.

### MÓDULO DE RESÍDUOS DA CONSTRUÇÃO CIVIL – RCC

O Módulo Construção Civil tem por objetivo gerenciar as informações referentes aos fluxos de resíduos da construção civil. Sua correta utilização assegura que os resíduos gerados sejam transportados por empresas cadastradas e destinados a locais devidamente licenciados, permitindo, assim, que os resíduos tenham destinos ambientalmente adequados.

Está implementado em 16 municípios: Bertioga, Bragança Paulista, Catanduva, Cubatão, Guarujá, Indaiatuba, Itapeva, Mongaguá, Peruíbe, Santo André, Santos, São Bernardo do Campo, São José do Rio Preto, São Vicente, Sertãozinho e Sorocaba. Detalhes podem ser obtidos em <https://cetesb.sp.gov.br/sigor/>

### MÓDULO MANIFESTO DE TRANSPORTE DE RESÍDUOS - MTR

Um importante avanço na gestão dos resíduos sólidos em São Paulo foi a implementação do módulo MTR – Manifesto de Transporte de Resíduos, com a finalidade de monitorar o transporte de resíduos gerados pelas empresas até um destino final ambientalmente adequado.



Os resultados foram expressivos: mais de 87 mil empresas cadastradas; 100 mil usuários; 5,8 milhões de MTRs emitidos; 1,2 milhões Certificados de Destinação Final de Resíduos – CDFs emitidos; 165 mil Declarações de Movimentação de Resíduos – DMRs enviadas. Detalhes podem ser obtidos em <https://cetesb.sp.gov.br/sigor-mtr/>

## LOGÍSTICA REVERSA

A Logística Reversa, prevista na Política Estadual de Resíduos Sólidos e ratificada na Política Nacional de Resíduos Sólidos, é caracterizada “por um conjunto de ações, procedimentos e meios destinados a viabilizar a coleta e a restituição dos resíduos sólidos ao setor empresarial, para reaproveitamento, em seu ciclo ou em outros ciclos produtivos, ou outra destinação final ambientalmente adequada”.



Em 2022, entrou em vigor a Decisão de Diretoria nº 127/2021/P, que estabelece procedimento para demonstração do cumprimento da logística reversa no âmbito do licenciamento ambiental no período de 2022-2025. Desde a inclusão da logística reversa no licenciamento ambiental, o número de empresas aderentes aos Planos de Logística Reversa apresentou grande incremento, aumentando de 2.869 em 2019 para 8.340 em 2022.

A CETESB estabeleceu, em conjunto com a SEMIL, os Termos de Compromisso de Logística Reversa – TCLR para os seguintes setores:

- Embalagens em geral, assinado com Instituto Rever e 53 associações e sindicatos;
- Óleo lubrificante usado e contaminado, assinado com Instituto Jogue Limpo, Associação dos Produtores e Importadores de Lubrificantes - SIMEPETRO e ABRACOLUC - Associação Brasileira de Coletores de Óleo lubrificante usado ou contaminado;
- Embalagens de saneantes, assinado com Associação Brasileira de Aerossóis e Saneantes Domissanitários - ABAS e Associação Brasileira dos Distribuidores de Saneantes para Uso Profissional – ABRADS;
- Óleo lubrificante usado e contaminado, assinado com Sindicato das Indústrias de Produtos Químicos para Fins Industriais e da Petroquímica no Estado de São Paulo – SINPROQUIM, Associação Brasileira de Produtores de Óleos Lubrificantes e Aditivos – ABRAPOL, Sindicato Interestadual do Comércio de Lubrificantes – SINDILUB, Sindicato Nacional do Comércio Transportador – Revendedor – Retalhista de Combustíveis – SINDTRR, Sindicato da Indústria de Reparação de Veículos e Acessórios do Estado de São Paulo – SINDIREPA, Sindicato Nacional da Indústria do Refino de Óleos Minerais – SINDIRREFINO, Associação Ambiental para a Coleta, Gestão e Refino do OLUC – Óleo Lubrificante Usado ou Contaminado – AMBIOLUC;
- Embalagens de agrotóxicos, assinado com inpEV – Instituto Nacional de Processamento de Embalagens Vazias e ANDAV – Associação Nacional de Distribuidores de Insumos Agrícolas e Veterinários;
- Filtros de óleo lubrificante, assinado com ABRAFILTROS – Associação Brasileira das Empresas de Filtros Automotivos, Industriais e para Estações de Tratamento de Água, Efluentes e Reuso.

Em decorrência do Termo de Doação para Cessão Gratuita de Direito de Uso de Software assinado com a Green Platforms Gerenciamento de Dados S.A. em 2021, o SIGOR Logística Reversa foi disponibilizado para cadastro de planos de logística reversa em janeiro de 2022.

Resultados em 2022:

- 201 Planos recebidos;
- 8,3 mil empresas inseridas em planos de Logística Reversa, das quais 5,7 mil situadas no estado de São Paulo;
- 6 Termos de Compromisso de Logística Reversa assinados.

Detalhes podem ser obtidos em <https://cetesb.sp.gov.br/logisticareversa/fase-2-termos-de-compromisso-para-a-logistica-reversa-de-residuos-pos-consumo-2015-em-andamento/>

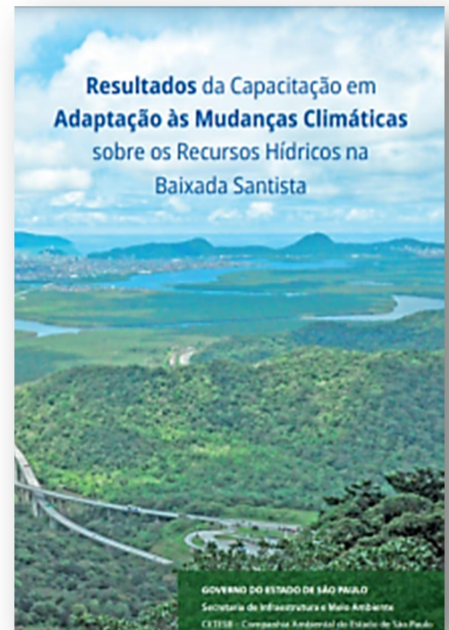


## MUDANÇAS CLIMÁTICAS

Publicação dos “Resultados da Capacitação em adaptação às Mudanças Climáticas sobre os Recursos Hídricos na Baixada Santista”

A CETESB coordenou um projeto pioneiro no estado de São Paulo, que teve como objetivo realizar a capacitação em Adaptação às Mudanças Climáticas sobre os Recursos Hídricos na Baixada Santista, com apoio do FEHIDRO e Comitê da Bacia Hidrográfica da Baixada Santista (CBH-BS). O público-alvo foram representantes do CBH-BS, compreendendo os nove municípios Bertioga, Guarujá, Santos, Cubatão, São Vicente, Praia Grande, Mongaguá, Itanhaém e Peruíbe.

Foi publicado o documento “Resultados da Capacitação em Adaptação às Mudanças Climáticas sobre os Recursos Hídricos na Baixada Santista”<sup>1</sup>, disponível no site da CETESB.



## INVENTÁRIOS DAS EMISSÕES DE GASES DE EFEITO ESTUFA (GEE)

A CETESB recebe inventários de GEE de atividades licenciadas pela Companhia, com alto potencial de emissões desses gases elencadas na Decisão de Diretoria 035/2021. Nos últimos dez anos, foram recebidos, em média 200 inventários por ano, sendo que os setores industriais de emissão mais significativa no estado de SP estão entre Refinarias de Petróleo, Siderurgia, Cimento e Química.

Em 2022 houve a inclusão das emissões de Escopo 3 e de outras três novas atividades (aterros sanitários, aeroportos e transportadoras).

Embora seu potencial de emissões seja baixo, a CETESB elaborou seu primeiro inventário de emissões de GEE da sede, para reconhecer a contribuição das emissões e iniciar a gestão, avaliando estratégias, novas tecnologias, além de oportunidades que agregam eficiência aos processos e que irão contribuir na busca de soluções para enfrentar os desafios das mudanças climáticas.

## WORKSHOP DE JUSTIÇA CLIMÁTICA

De forma inovadora, com intuito de ampliar a discussão e promover a troca de experiências entre Brasil e Estados Unidos, a CETESB coordenou e organizou juntamente com representantes do Consulado dos EUA no Brasil, o Workshop de Justiça Climática – Engajamento da Sociedade: Como começar a transformação?.

Comunidades mais pobres, com menos recurso são mais vulneráveis aos impactos das mudanças climáticas. Assim, é essencial que medidas de adaptação às mudanças climáticas tenham como prioridade a redução de desigualdades e promoção de melhores condições para essas comunidades.

## ACORDO AMBIENTAL SÃO PAULO

Em 2022, a CETESB deu continuidade às ações do “Acordo Ambiental SP”, iniciativa para redução voluntária de emissões de GEE e incentivo às ações de sustentabilidade voltada prioritariamente ao setor privado que, em 2019, no seu lançamento, contava com cerca de 55 signatários, passando para 1,7 mil aderentes comprometidos com o envio de informações relativas ao balanço das emissões para que a Companhia avalie e auxilie na elaboração de planos de mitigação e redução voluntária de emissões de gases de efeito estufa.

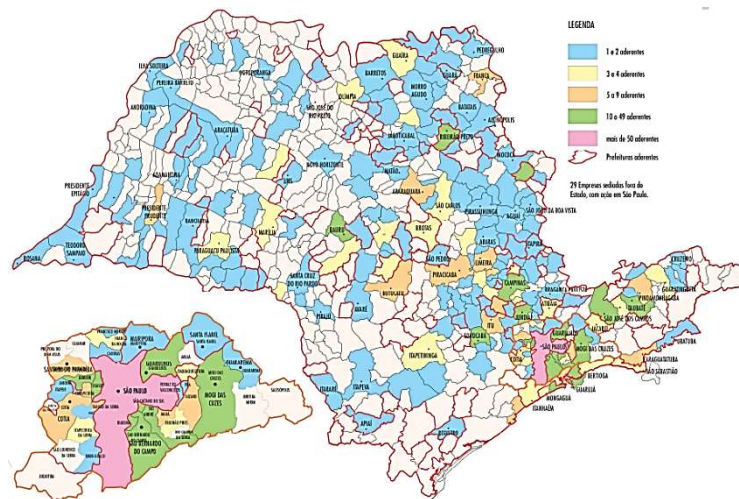


Página com informações atualizadas do Acordo Ambiental São Paulo: <https://cetesb.sp.gov.br/acordo-ambiental-sao-paulo/>



Em relação ao Acordo Ambiental São Paulo, em novembro o Governo de São Paulo lançou, em evento paralelo à Conferência das Partes da Convenção das Nações Unidas sobre Mudanças Climáticas – COP 27, uma publicação com 91 casos empresariais de iniciativas de descarbonização. O livro, destaca-se, é o resultado do trabalho da CETESB em conjunto com as empresas e associações aderentes ao Acordo, no âmbito da Câmara Ambiental de Mudanças Climáticas e contou com a chancela de pareceristas técnicos e apoio de observadores internacionais.

Mapa dos municípios paulistas com a presença de empresas aderentes do Acordo Ambiental São Paulo, e ou municípios aderentes – 2022

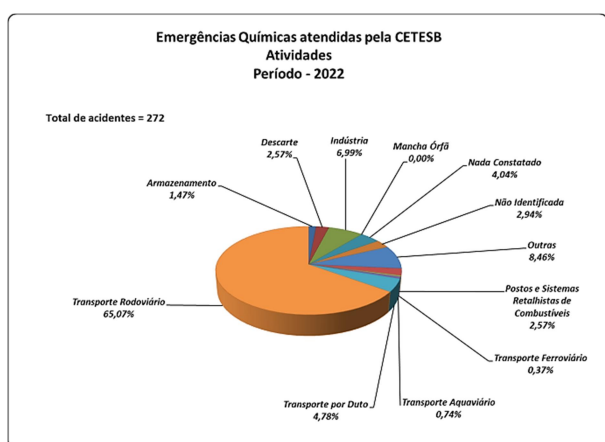


## EMERGÊNCIAS QUÍMICAS

A CETESB mantém ininterruptamente em operação na sua sede, o Centro de Controle de Desastres e Emergências Químicas, com a atribuição de receber as chamadas da população, bem como, de órgãos públicos e privados sobre emergências químicas e reclamações sobre fontes de poluição. Os atendimentos são recebidos nos telefones 08000113560 (ligação gratuita – 24horas) e (11) 3133-4000 (horário comercial).



Os atendimentos às emergências químicas são realizados em todo o estado de São Paulo, por meio das Agências Ambientais e do Setor de Atendimento a Emergências. Em 2022, a CETESB realizou 272 atendimentos a emergências químicas.



O Aplicativo para consulta de Emergências Químicas georreferenciadas pode ser acessado em: <https://servicos.cetesb.sp.gov.br/arcgisportal/apps/webappviewer/index.html?id=f3b5fb069174494c8f2de404798c75fc>.

## ATENDIMENTO A MORTANDADES DE PEIXES E FLORAÇÕES DE ALGAS E CIANOACTÉRIAS

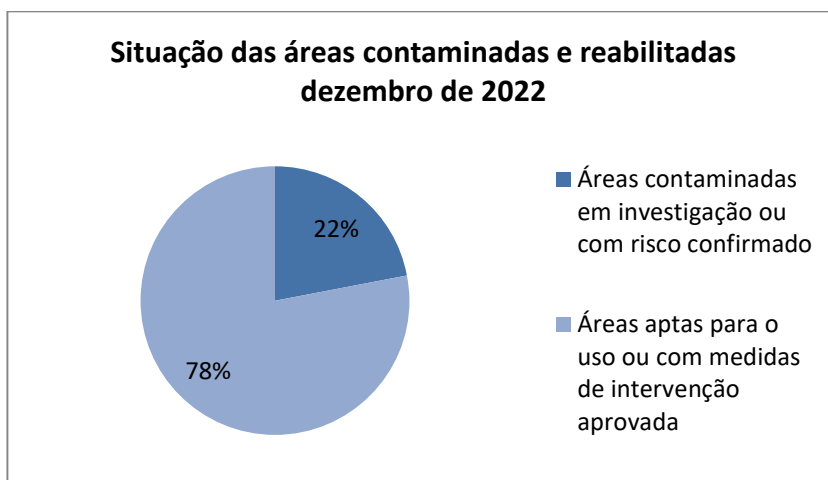
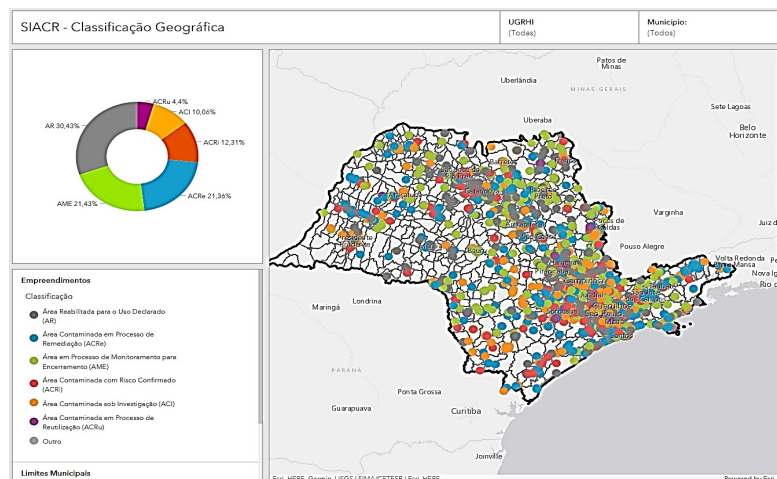
O registro de ocorrência de mortandade de peixes ou de florações de algas e cianobactérias pode ser feito na Agência Ambiental da CETESB mais próxima da ocorrência ou são recebidos nos telefones 08000113560 (ligação gratuita – 24horas) e (11) 3133-4000 (horário comercial).

Esses episódios são caracterizados pela morte repentina de um grande número de peixes ou outros animais em um curto período de tempo, geralmente em uma área bem definida, enquanto as florações de algas e cianobactérias são o desenvolvimento populacional exacerbado desses organismos em decorrência do aumento da oferta de nutrientes no ambiente de modo a comprometer o aproveitamento humano dos diferentes usos da água ou a manutenção da vida aquática podendo, inclusive, levar à mortandade de peixes.

Nos últimos anos foram registradas em média 150 ocorrências anuais de mortandades de peixes no estado, sendo inúmeros atendimentos realizados pela CETESB.

## ÁREAS CONTAMINADAS

O Gerenciamento de Áreas Contaminadas (GAC) é o conjunto de ações de identificação, caracterização e implementação de medidas de intervenção em áreas contaminadas localizadas em uma região de interesse, com o objetivo de viabilizar o uso seguro proposto ou implementado em cada uma delas, culminando na sua classificação como Área Reabilitada para o Uso Declarado (AR) ao final do desenvolvimento das etapas do GAC.



Para auxiliar no GAC, em 2022 foram publicados, no sítio eletrônico da CETESB, os capítulos da 3ª edição do Manual de Gerenciamento de Áreas Contaminadas, até a etapa de Investigação Confirmatória. O Manual pode ser acessado em: <https://cetesb.sp.gov.br/areas-contaminadas/documentacao/manual-de-gerenciamento-de-areas-contaminadas/introducao-ao-gerenciamento-de-areas-contaminadas/>.

## CAPITAL INTELECTUAL

### INOVAÇÃO

A CETESB tem investido em soluções tecnológicas para prover recursos ao enfrentamento dos desafios advindos do licenciamento ambiental, promovendo a transparência, eficiência, segurança e gestão da informação.

Para tanto, investiu na ampliação da rede Wireless Fidelity (Wi-Fi) na sede, no upgrade dos links de comunicação da rede CETESB para maior celeridade dos sistemas/processos e na atualização da plataforma de backup Veritas, reduzindo a janela de cópia dos arquivos.

Neste sentido, o investimento contemplou as aquisições de 22 drones, para agilizar a fiscalização e o licenciamento ambiental, e 2 drones de maior porte e alto desempenho, para o atendimento de emergências químicas e também um servidor de hiperconvergência para um melhor gerenciamento dos recursos virtualizados e a aquisição de um Data Center Outdoor para adequação às melhores práticas de segurança e contingência.

Importante destacar o avanço no desenvolvimento de sistemas informatizados para o licenciamento ambiental, incluindo o e-Sigor, sistema para gerenciamento de resíduos sólidos, voltado para o público externo; o das “Fontes Móveis”, de consulta interna, relativo às multas oriundas da fiscalização de fumaça preta; e o e-cetesb, sistema da Companhia para gestão de todo o licenciamento ambiental no Estado, voltado para os públicos interno e externo.

Além desses, foi desenvolvido um sistema para gestão da cobrança de multas ambientais, com ganho de eficiência nas ações de cobrança.

### DIFUSÃO DO CONHECIMENTO

#### ESCOLA SUPERIOR DA CETESB

Foram realizados 124 cursos e eventos de difusão do conhecimento para 3,5 mil participantes, internos e externos, considerando o potencial do ensino à distância em ampliar a capilaridade e o público interessado.

Foi iniciada a 6ª turma de pós-graduação do curso “Conformidade Ambiental com Requisitos Técnicos e Legais”, com duração de dois anos, contendo disciplinas que abrangem desde o conceito de conformidade e sua aplicação prática, passando pelo ordenamento jurídico, disciplinas técnicas e diversos aspectos do licenciamento ambiental.

## NORMALIZAÇÃO TÉCNICA

Como responsável pela atividade de normalização na temática ambiental, a CETESB dispõe de um acervo de 103 normas técnicas vigentes, disponibilizadas por meio da Biblioteca e do site da CETESB, para utilização pelo público interno, inúmeras instituições brasileiras, empreendedores, consultores e demais interessados.

Em 2022 foi homologada a NT P4.001 Avaliação de Risco Ecológico - Áreas Contaminadas, que estabelece os critérios e procedimentos para a tomada de decisão nas ações de Gerenciamento de Áreas Contaminadas.

## PUBLICAÇÕES

- Relatório de Qualidade das Praias Litorâneas no Estado de São Paulo – 2021  
<https://cetesb.sp.gov.br/praias/wp-content/uploads/sites/31/2022/10/Relatorio-Praias-Litoraneas-2021.pdf>
- Relatório de Qualidade das Águas Interiores no Estado de São Paulo – 2021  
<https://cetesb.sp.gov.br/aguas-interiores/wp-content/uploads/sites/12/2022/11/RAI-2021-Relatorio-Qualidade-das-Aguas-Interiores-no-Estado-de-Sao-Paulo.pdf>
- Relatório de Qualidade das Águas Costeiras no Estado de São Paulo – 2021  
<https://cetesb.sp.gov.br/aguas-costeiras/wp-content/uploads/sites/2/2022/10/Relatorio-de-Qualidade-das-Aguas-Costeiras-no-Estado-de-Sao-Paulo-2021.pdf>
- Relatório de Qualidade das Águas Subterrâneas no Estado de São Paulo – 2019 - 2021  
<https://cetesb.sp.gov.br/aguas-subterraneas/wp-content/uploads/sites/13/2022/12/Relatorio-de-Qualidade-das-Aguas-Subterraneas-do-estado-de-Sao-Paulo-2019-2021.pdf>
- Relatório de Qualidade do Ar no Estado de São Paulo – 2021 <https://cetesb.sp.gov.br/ar/wp-content/uploads/sites/28/2022/10/Relatorio-de-Qualidade-do-Ar-no-Estado-de-Sao-Paulo-2021.pdf>
- Estudo dos Compostos Orgânicos Voláteis (COVs) na Atmosfera dos municípios de São Paulo (Cerqueira César) e de Santo André (Capuava)  
[https://cetesb.sp.gov.br/ar/wp-content/uploads/sites/28/2022/11/Relatorio-COVs\\_2022.pdf](https://cetesb.sp.gov.br/ar/wp-content/uploads/sites/28/2022/11/Relatorio-COVs_2022.pdf)
- Estudo dos Compostos Orgânicos Voláteis na Atmosfera do Município de São Paulo (Pinheiros)  
<https://cetesb.sp.gov.br/ar/wp-content/uploads/sites/28/2022/05/Estudo-dos-Compostos-Organicos-Volateis-COV-na-atmosfera-do-municipio-de-Sao-Paulo-Pinheiros-SP.pdf>
- Pandemia de COVID 19 – Reflexos na Poluição do Ar na Região Metropolitana de São Paulo  
<https://cetesb.sp.gov.br/ar/wp-content/uploads/sites/28/2022/06/Pandemia-de-Covid-19-reflexos-na-poluicao-do-ar-na-Regiao-Metropolitana-de-Sao-Paulo.pdf>
- Revisão dos Índices da Comunidade de Macroinvertebrados Bentônicos Aplicados aos Rios e Reservatórios do Estado de São Paulo. CETESB, 2022  
<https://cetesb.sp.gov.br/aguas-interiores/wp-content/uploads/sites/12/2022/12/REVISAO-DOS-INDICES-DA-COMUNIDADE-BENTONICA.pdf>
- Relatório de Emissões Veiculares no Estado de São Paulo 2021  
<https://cetesb.sp.gov.br/veicular/wp-content/uploads/sites/6/2023/01/Relatorio-Emissoes-2021-completo.pdf>
- PCPV Plano de Controle de Poluição Veicular 2020 – 2022  
<https://cetesb.sp.gov.br/veicular/wp-content/uploads/sites/6/2021/01/PCPV-Plano-de-Controle-de-Poluicao-Veicular-do-Estado-de-Sao-Paulo-2020-2022.pdf>

- Índice de não conformidade da Frota de Veículos Diesel circulante na Região Metropolitana de São Paulo – 2021  
<https://cetesb.sp.gov.br/veicular/wp-content/uploads/sites/6/2022/07/Relatorio-2021-Indice-de-nao-conformidade.pdf>
- Operação Inverno 2021  
<https://cetesb.sp.gov.br/veicular/wp-content/uploads/sites/6/2022/07/Relatorio-Operacao-Inverno-2021.pdf>
- 91 casos de Sucesso na Agenda Climática  
<https://cetesb.sp.gov.br/wp-content/uploads/2022/11/Acordo-Ambiental-Sao-Paulo-91-cases-de-sucesso-edicao-2022-Portugues.pdf>  
<https://cetesb.sp.gov.br/wp-content/uploads/2022/11/Acordo-Ambiental-Sao-Paulo-91-cases-de-sucesso-edicao-2022-Ingles.pdf>

## CAPITAL SOCIAL E DE RELACIONAMENTO

A CETESB mantém o papel de liderança na implantação de políticas públicas ambientais disseminadas no país, relacionadas direta ou indiretamente com os ODS protagonizados pela ONU. Como exemplos de sua atuação social, destacam-se os campos:

**HABITACIONAL:** atua como membro do Grupo de Análise e Aprovação de Projetos Habitacionais do Estado de São Paulo (GRAPROHAB), analisando e emitindo parecer de viabilidade para instalação de empreendimentos habitacionais localizados em APP, APM e APRM.

**SAÚDE PÚBLICA:** licencia empreendimentos para tratamento de esgotos e para o abastecimento público de água, monitora os reservatórios de águas superficiais, subterrâneas e litorâneas, informando a qualidade das praias. Realiza atividades de vigilância ambiental do vírus SARS-CoV-2, poliovírus e outros vírus entéricos, de protozoários patogênicos e entéricos, cianobactérias tóxicas nos mananciais, esgotos, águas de reuso e outras matrizes ambientais. Fiscaliza a emissão de fumaça preta nos veículos a diesel, com o objetivo de melhorar a qualidade do ar e conseqüentemente da saúde da população.

**EDUCACIONAL:** colabora e potencializa a implementação de políticas públicas de capacitação na área ambiental, em âmbito nacional e internacional, por meio da Escola Superior da CETESB, concedendo em sua programação anual de cursos, treinamentos e eventos técnicos, uma cota com a reserva de vagas para técnicos da administração pública, estudantes de graduação e pós-graduação. Também na linha do intercâmbio e difusão do conhecimento são estabelecidas parcerias com instituições e órgãos públicos.

**DESENVOLVIMENTO ECONÔMICO:** busca os meios de produção de menor impacto ambiental ao influir no processo produtivo e na implantação do empreendimento em determinada região, em conjunto com o setor produtivo. Como exemplo, temos as fiscalizações da queima da palha de cana e dos sistemas de destinação dos resíduos sólidos e efluentes líquidos. Mantém interlocução direta com o setor produtivo por meio das Câmaras Ambientais.

**POLÍTICAS PÚBLICAS:** emite relatórios de qualidade ambiental anualmente, com o objetivo de influenciar as políticas dos diversos órgãos executores, bem como relatórios e artigos técnicos científicos para subsidiar as ações da CETESB e tomadores de decisão.

## CÂMARAS AMBIENTAIS

As Câmaras Ambientais são fóruns colegiados de caráter propositivo e consultivo, constituídas por componentes do Sistema Ambiental Paulista e das entidades vinculadas aos setores produtivos e de infraestrutura do estado de São Paulo, e têm como meta promover a melhoria da qualidade ambiental, por meio da interação entre o setor público e esses setores.

Os objetivos específicos desses colegiados são contribuir para: o aprimoramento e a implementação dos instrumentos de gestão ambiental do Estado; a concepção de políticas públicas de apoio à gestão ambiental estadual; o exercício do planejamento estratégico da CETESB; constituir um canal permanente de diálogo entre o Sistema de Meio Ambiente e os setores produtivos e de infraestrutura do estado de São Paulo.


As Câmaras Ambientais têm por competência: avaliar e propor normas, procedimentos e instrumentos relativos à gestão ambiental; propor inovações e aperfeiçoamentos na legislação ambiental em vigor; propor diretrizes e articular ações destinadas a incentivar a utilização econômica e ambientalmente sustentável dos recursos naturais; e contribuir para o estabelecimento de programa de comunicação com vistas a difundir os diversos instrumentos relativos à gestão ambiental.

## COMUNICAÇÃO SOCIAL

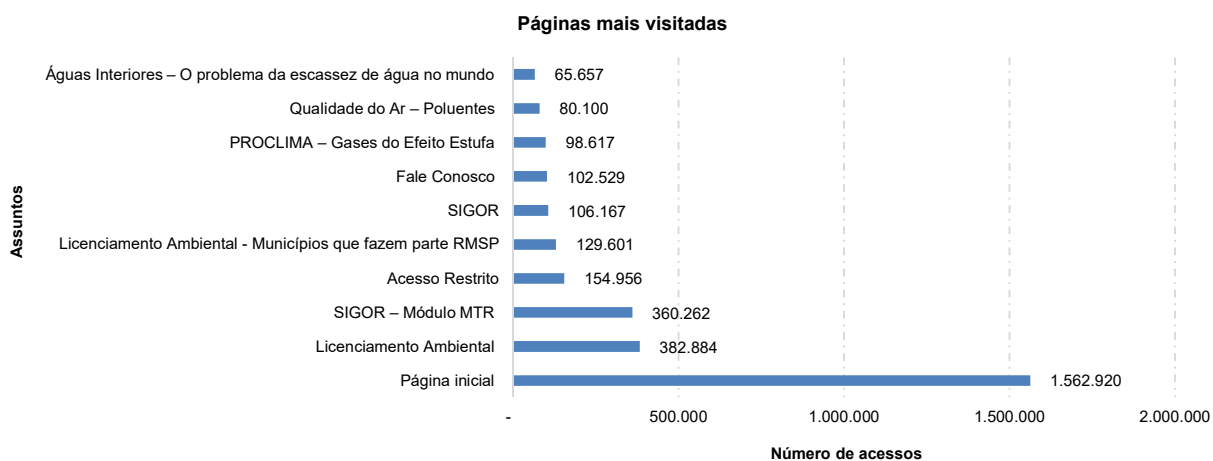
Foram atendidas 1,5 mil solicitações de imprensa, redigidas 86 matérias para o site, distribuídos 100 avisos de pauta e enviados 150 releases aos canais de comunicação do Estado. Foram 33 coberturas de eventos presenciais e 24 encontros online.

Foram organizadas 7 lives, 6 eventos presenciais e 25 eventos híbridos, que possibilitaram uma crescente difusão do conhecimento aos internautas. As lives e os eventos híbridos foram transmitidas pelo [youtube.com/cetesboficial](https://www.youtube.com/cetesboficial).

Nas mídias sociais - LinkedIn, Facebook e Instagram - centenas de posts foram publicados, aumentando significativamente o número de seguidores nas redes sociais. No LinkedIn foram acrescentados 5,1 mil seguidores e contou-se com 15 mil visualizações de páginas. A conta no Instagram contabilizou 2,9 mil novos seguidores. No Facebook, foram 575 novos seguidores e o canal do Youtube ganhou 565 novos usuários com 28,7 mil visualizações. O total de visualizações das páginas no site da CETESB atingiu 7,5 milhões/ano.







### Informações Geográficas - Acessos

|                              |           |
|------------------------------|-----------|
| 1. Brasil                    | 1.558.178 |
| 2. Portugal                  | 22.963    |
| 3. Estados Unidos da América | 18.029    |
| 4. Moçambique                | 15.719    |
| 5. Angola                    | 7.753     |
| 6. sem informação            | 4.299     |
| 7. Canadá                    | 2.727     |
| 8. França                    | 1.814     |
| 9. Alemanha                  | 1.203     |
| 10. Noruega                  | 1.124     |

## CAPITAL NATURAL – SUSTENTABILIDADE

### COMPROMISSO COM A SUSTENTABILIDADE

A Agenda 2030 para o Desenvolvimento Sustentável da Organização das Nações Unidas, que conta com os 17 ODS, é um Plano de Ação voltado às pessoas, ao planeta e à prosperidade e estabelece que a erradicação da pobreza é o requisito indispensável para o desenvolvimento sustentável e melhoria da qualidade de vida de toda a população.

#### OBJETIVOS DE DESENVOLVIMENTO SUSTENTÁVEL

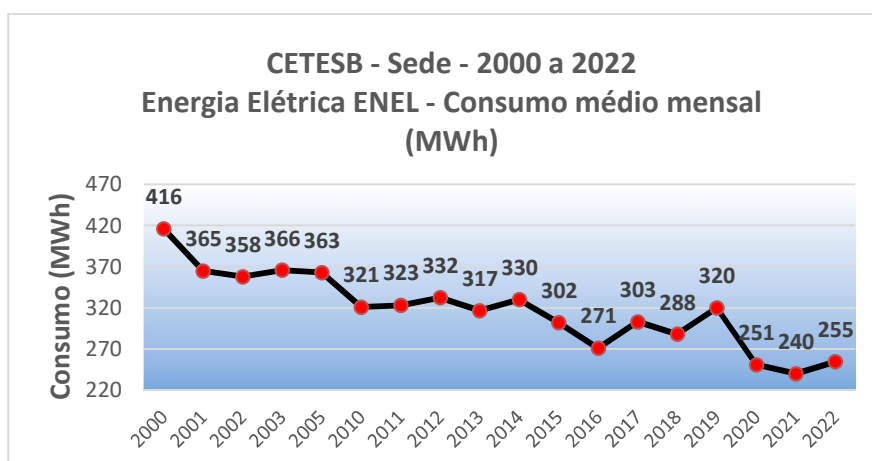


Fonte: <https://odsbrasil.gov.br/>

### ENERGIA ELÉTRICA

Desde 2001, vem sendo implementadas ações de redução, como a reorganização dos horários de execução de atividades e disponibilização de recursos energéticos, a setorização dos sistemas de iluminação e utilização de tecnologia LED, a adoção de novas tecnologias para sistemas de condicionamento de ar, incluindo a utilização de gás menos agressivo ao meio ambiente, a adoção de projetos de reforma com aproveitamento da iluminação natural e visando à melhoria no conforto térmico, a modernização de equipamentos e a adequação das categorias tarifárias ao seu perfil de consumo.

Como resultado, o consumo de energia elétrica foi drasticamente reduzido, de 416 MWh de consumo médio mensal em 2000 para 255 MWh em 2022. Houve um pequeno aumento no consumo no último ano, mesmo com um acréscimo significativo da população permanente, decorrente da vinda da Fundação Florestal e da unificação das Secretarias de Estado.



## ENERGIA SOLAR

Em 2022, as Agências Ambientais de Jundiaí, Presidente Prudente, Franca, Avaré, Itapetininga e Jales receberam sistemas de geração de energia solar fotovoltaica, juntando-se às de Cubatão, Osasco/Santo Amaro, Paulínia, São Carlos e São Sebastião, aumentando a utilização de fontes renováveis, limpas e sustentáveis de geração de energia, aliada à redução das despesas com consumo.



A estimativa de redução de despesas nas 11 unidades contempladas é de até 95%,

Importante ressaltar a instalação de placas solares nas instalações da Sede, cujo sistema deverá entrar em operação em breve e que irá contribuir fortemente com a redução de energia elétrica.

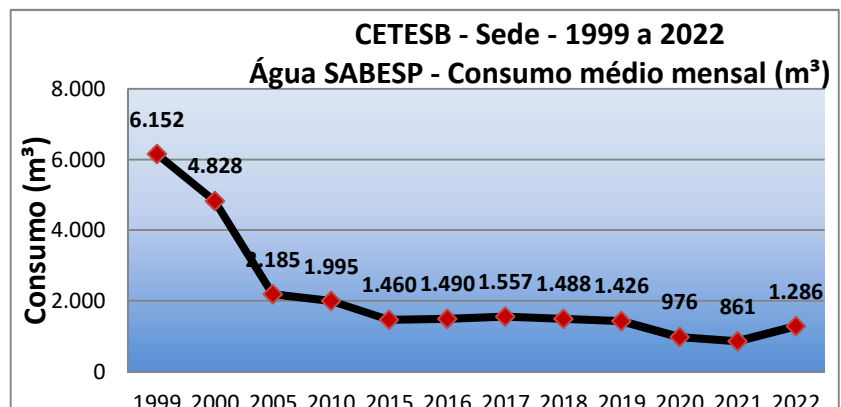
## ÁGUA

O consumo de água do complexo predial da sede da CETESB historicamente foi alto, em decorrência de fatores, como atividades laboratoriais que requerem resfriamento, condicionamento; equipamentos e instalações hidráulicas antigas que causavam perdas; a existência de muitas edificações em extensa área de pátios e jardins, entre outras.

A partir da implantação do Programa de Uso Racional da Água da SABESP em 2000, foram adotadas várias medidas, visando a reduzir o consumo, como a manutenção preventiva mais frequente, o monitoramento diário para identificação de vazamentos, a reutilização das águas usadas no resfriamento de equipamentos dos laboratórios, as reformas das instalações hidráulicas e utilização de equipamentos economizadores de água, entre outras.

Em 2017, foram iniciadas as instalações dos sistemas de aproveitamento de água pluvial das coberturas dos prédios, sendo a última fase concluída em 2022. A economia de água potável estimada para os meses de chuva é de até 400m<sup>3</sup>/mês.

O consumo médio mensal no início do programa, que era de 6.152 m<sup>3</sup>, foi reduzido, gradativa, continua e significativamente para um volume de 1.286 m<sup>3</sup> mensais em 2022. Em 2020 e 2021 houve impacto da COVID-19, mas mesmo com o retorno às atividades normais, ainda se observa uma tendência de queda.



Esses valores se tornam ainda mais significativos se, como citado anteriormente, for considerado o forte aumento da população residente, em decorrência da vinda da Fundação Florestal e da unificação das Secretarias de Estado.

## **RESÍDUOS**

Os materiais recicláveis classe II (não perigosos) coletados na sede da Companhia são, em sua maioria, os papéis, originários de atividades de escritório e papelão. Em 2022, foram coletadas mensalmente, cerca de 4,2 toneladas de resíduos recicláveis classe II.

Além desses, também são coletados pilhas e equipamentos eletrônicos usados, diretamente dos empregados e frequentadores das instalações da CETESB, para a destinação ambientalmente adequada, que contabilizaram 1,65 toneladas em 2022. Desse total, 0,43 tonelada foi coletada na Campanha Semana do Desapego realizada em junho.

Foram coletadas, também, cerca de 27 mil bitucas de cigarros, nos coletores instalados na parte externa da Sede da Companhia, que são enviadas para reciclagem e são transformadas em revestimento vegetal utilizado na superfície do solo, como escudo protetor da ação das chuvas, ventos e agentes causadores de erosão.

## **HORTA SOLIDÁRIA**

A horta solidária, na cobertura de um dos prédios da Sede, propicia aos empregados e prestadores de serviços terceirizados um melhor ambiente de trabalho, por meio do contato com áreas verdes e o envolvimento com questões sustentáveis, além de ter 100% da produção voltada aos prestadores terceirizados mais carentes. São cultivados produtos orgânicos, sem a utilização de produtos químicos ou agentes tóxicos ao ser humano ou meio ambiente.

## **BICICLETÁRIOS**

Na sede da CETESB, privilegiada pelo fácil acesso e proximidade às faixas de ciclistas presentes no bairro, estão instalados três bicicletários, com capacidade total de 43 vagas.

## **COMPRAS DE PRODUTOS SUSTENTÁVEIS**

O catálogo de compras de produtos sustentáveis é constantemente ampliado, por meio de pesquisa de produtos menos agressivos ao meio ambiente, pensando no custo ambiental, reaproveitamento de material e nos benefícios sociais decorrentes da reciclagem, que possuem o “selo verde”. Em 2022, o cadastro de produtos contava com mil produtos com o selo verde, que substituíram produtos ou tiveram preferência nos processos de compras.

## **REDUÇÃO NO CONSUMO DE PAPÉIS**

O consumo de papel teve uma redução significativa de 54% nos últimos 5 anos.

## **EXIGÊNCIAS CONTRATUAIS NAS LICITAÇÕES**

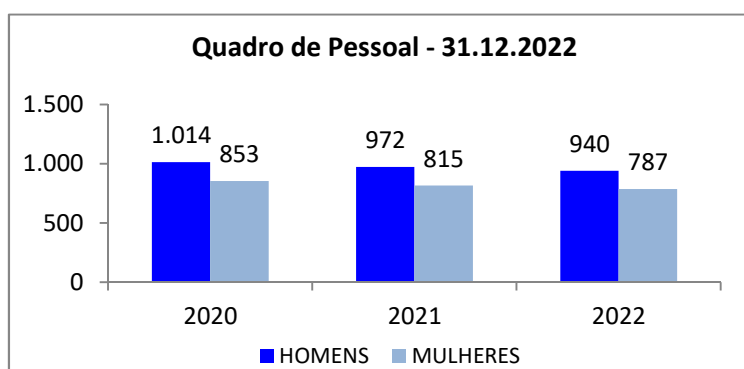
Os editais de contratações de obras e serviços incluem exigências mais rigorosas visando a utilização de equipamentos mais eficientes e a adoção de tecnologia mais limpa para redução de insumos não renováveis, entre outras medidas.

## CAPITAL HUMANO

A contratação de empregados para o quadro permanente da Companhia ocorre exclusivamente por concurso público. O concurso favorece o acesso prioritário a pessoas com deficiência e igualdade de condições para todas as faixas etárias, classes sociais, religiões, etnia, orientações sexuais, entre outros fatores. Além disso, propiciou mais equilíbrio entre os gêneros feminino (46%) e masculino (54%).

A CETESB pratica uma política salarial única, sem nenhuma distinção, reforçando uma das políticas do Governo, sendo uma das grandes ações de inclusão e combate à discriminação de gênero, que coloca o serviço público na vanguarda das demandas da sociedade. Essa igualdade de condições também se aplica aos cargos gerenciais. A remuneração dos Administradores atende à Deliberação do CODEC.

O quadro de pessoal total em 31.12.2022 era de 1.727 empregados, com equilíbrio na ocupação dos cargos gerenciais. Do total de 787 mulheres, 20% ocupam posições gerenciais e do total de 940 homens, 18% ocupam posições gerenciais.



### Formação 2022

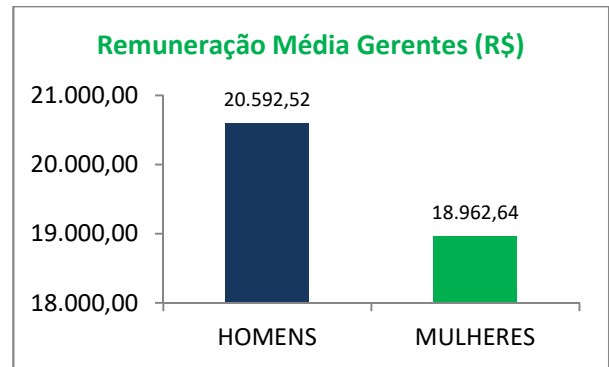
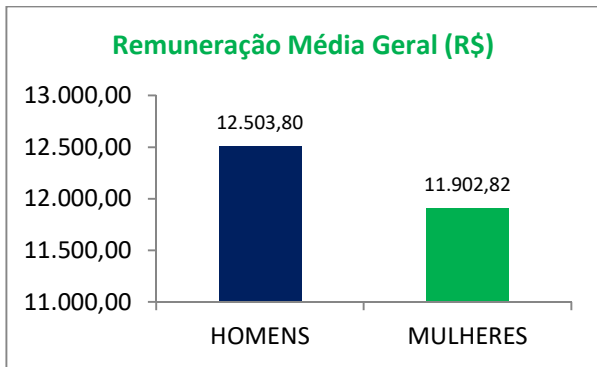
|                               |       |
|-------------------------------|-------|
| Sem Formação                  | 2,5%  |
| Ensino Fundamental Incompleto | 0,4%  |
| Ensino Fundamental Completo   | 0,9%  |
| Ensino Médio Completo         | 6,7%  |
| Técnico Nível Médio           | 8,0%  |
| Graduação                     | 40,6% |
| Especialização                | 24,6% |
| Mestrado                      | 12,2% |
| Doutorado                     | 3,9%  |
| Pós-Doutorado                 | 0,2%  |
| Livre Docente                 | 0,1%  |

### Total 100%

O quadro é especializado, contando com mais de 81,5% de profissionais com cursos de graduação, dos quais 41% são pós-graduados (especialização, mestrado, doutorado, pós-doutorado e livre docência).

| 46% Mulheres |                         | 54% Homens |  |
|--------------|-------------------------|------------|--|
| 20%          | Gerentes                | 18%        |  |
| 65%          | Universitários          | 64%        |  |
| 35%          | Técnicos de Nível Médio | 32%        |  |
| 2%           | Operacionais            | 4%         |  |
| 59%          | Aprendizes              | 41%        |  |
| 50%          | Estagiários             | 50%        |  |
| <b>56</b>    | <b>Idade Média</b>      | <b>56</b>  |  |

| Mulheres | %   | Raça     | Homens | %   |
|----------|-----|----------|--------|-----|
| 55       | 7%  | Amarela  | 57     | 6%  |
| 673      | 86% | Branca   | 782    | 83% |
| 0        | 0%  | Indígena | 1      | 0%  |
| 40       | 5%  | Parda    | 68     | 7%  |
| 19       | 2%  | Preta    | 32     | 3%  |



## CAPACITAÇÃO DE EMPREGADOS

O capital humano é o maior patrimônio da Companhia e, nesse contexto, e com vistas ao desenvolvimento individual, a Escola Superior da CETESB propicia a transferência dos conhecimentos consolidados no âmbito das suas competências, objetivando fortalecer a atuação profissional na área de meio ambiente.

Em 2022, foram contabilizadas 371 participações de empregados nos cursos oferecidos.

## RELAÇÕES SINDICAIS – NEGOCIAÇÃO COLETIVA

Os processos dos dissídios coletivos 2020/2021 e 2021/2022 permanecem em trâmite, sem trânsito em julgado.

Em 2022, a CETESB celebrou o Acordo Coletivo de Trabalho com os Sindicatos representantes das categorias profissionais, resultando no reajuste dos salários e benefícios de 12,26%.

## EMPREGADOS ACIDENTADOS

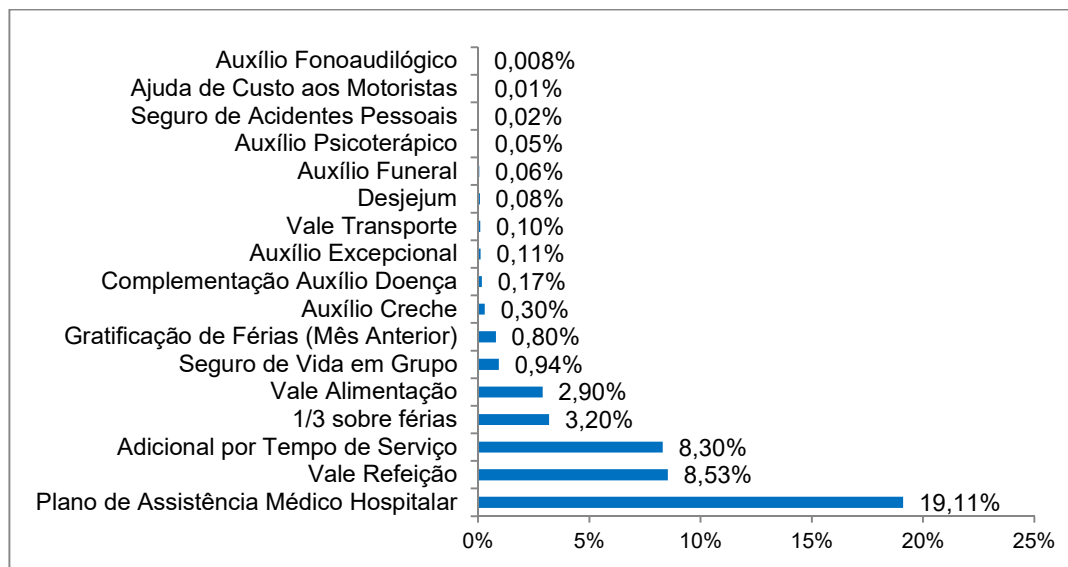
Em 2022, seis empregados sofreram acidentes do trabalho, sendo quatro acidentes típicos e dois acidentes de trajeto.

## EMPREGADOS COM DEFICIÊNCIA (PCD) OU REABILITADOS

Em observância à Lei nº 8.213/1991, e ao Decreto nº 3.298/1999, a Companhia possui, em seu quadro de empregados, 176 pessoas com deficiência ou reabilitadas, 62% homens e 38% mulheres.

## BENEFÍCIOS CONCEDIDOS

% dos custos dos benefícios sobre a folha nominal:



## PROGRAMAS E CAMPANHAS INSTITUCIONAIS

### PROGRAMA DE PREVENÇÃO À COVID-19:

As ações de enfrentamento à COVID-19 no ambiente de trabalho são descritas no “Guia de Prevenção à COVID-19”, com regras, orientações e práticas que visam a proteção à saúde de todos os colaboradores da Companhia, que pode ser encontrado em <https://cetesb.sp.gov.br/wp-content/uploads/2020/11/Guia-de-prevencao-a-COVID-19.pdf>.

### PROGRAMA DE QUALIDADE DE VIDA NO TRABALHO

Foram oferecidos programas e ações voltadas à qualidade de vida dos empregados, como a Semana Interna de Prevenção de Acidentes do Trabalho, a Semana da Saúde e Bem Estar, do Programa de Ginástica Laboral, do Programa de Prevenção e Tratamento de Dependência Química, campanhas do Outubro Rosa e do Novembro Azul, direcionadas à prevenção do câncer de mama e de próstata, entre outros, com o objetivo de sensibilizar os empregados a buscar um estilo de vida saudável, desenvolver a profilaxia nas relações de trabalho e promover a autoestima e bem estar de todos.

### PROGRAMA DE PREVENÇÃO E TRATAMENTO DE DEPENDÊNCIA QUÍMICA - PARE:

Parte do Plano de Assistência Médico Hospitalar, objetiva sensibilizar empregados e familiares sobre a dependência química nas suas variadas formas de manifestação, por ser considerada pela OMS como doença primária, crônica, progressiva, incurável e fatal. Tem como pressuposto básico a prevenção e a recuperação biopsicossocial do empregado, buscando otimizar o seu desempenho profissional e qualidade de vida, assim como para seus dependentes quando são acometidos por essa doença.

#### COMISSÃO INTERNA DE PREVENÇÃO DE ACIDENTES - CIPA:

Prevista pela Consolidação das Leis do Trabalho (CLT) e regulamentada pela Norma Regulamentadora – NR-5, do Ministério do Trabalho e Emprego, a CIPA contribui na identificação dos fatores de risco na Companhia, desencadeando as ações corretivas e de prevenção de acidentes do trabalho.

#### GINÁSTICA LABORAL:

É uma prática educativa de exercícios físicos específicos para o sistema muscular e articular do trabalhador, com a finalidade de prepará-lo para o trabalho diário, como fator de melhoria de saúde, reduzindo e prevenindo problemas ocupacionais do tipo DORT/LER – Distúrbios Osteomusculares Relacionados ao Trabalho/Lesão por Esforço Repetitivo, diminuição do estresse, atuação sobre vícios posturais, diminuição do absenteísmo e consequentemente aumento da produtividade.

#### PROGRAMA DE ESTÁGIO:

Oferecimento de oportunidade de aprendizagem, permitindo ao estudante uma acumulação sucessiva de habilidades e capacidades, por meio do contato com experiências e conhecimentos tecnológicos diferenciados, acumulados ao longo da existência da Companhia. Por outro lado, o estudante traz a atualização acadêmica, assim como sua energia e potencial de contribuição para a empresa.

#### PROGRAMA APRENDIZ:

Oferecimento de oportunidade de ampliar os conhecimentos, vivenciar diferentes situações e desenvolver habilidades de relacionamento interpessoal para aumentar as possibilidades de empregabilidade e também de descobrir sua vocação. Foram alocados 15 aprendizes nas diversas unidades da Sede, e 7 aprendizes nas Agências Ambientais.

#### PROGRAMA DE MOVIMENTAÇÃO DE FUNCIONÁRIOS:

Objetiva principalmente a possibilidade do corpo funcional manifestar, a qualquer tempo, interesse em se transferir para outra unidade organizacional da empresa.

**AVALIAÇÃO POR COMPETÊNCIAS:** O sistema de avaliação de desempenho é baseado nas competências técnicas e comportamentais. Tem como objetivo analisar o desempenho e estabelecer os objetivos para o período subsequente.



# RELATÓRIO DO AUDITOR INDEPENDENTE SOBRE AS INFORMAÇÕES DE SUSTENTABILIDADE

## CETESB – COMPANHIA AMBIENTAL DO ESTADO DE SÃO PAULO

Relatório do Auditor Independente sobre as Informações de Sustentabilidade.

Referente ao exercício findo em 31 de dezembro de 2022.



Aponte a câmera de seu celular para a imagem acima e preencha nossa pesquisa de satisfação. Caso não compatível, obtenha um leitor de *QR Code* para acessar o conteúdo da imagem.

## RELATÓRIO DOS AUDITORES INDEPENDENTES SOBRE AS INFORMAÇÕES DE SUSTENTABILIDADE

### Aos

**Acionistas e aos Conselheiros da  
CETESB – COMPANHIA AMBIENTAL DO ESTADO DE SÃO PAULO  
São Paulo – SP**

### Opinião

Examinamos as demonstrações financeiras da Companhia Ambiental do Estado de São Paulo (“CETESB” ou “Companhia”), as quais compreendem o balanço patrimonial, em 31 de dezembro de 2022, e as respectivas demonstrações do resultado, do resultado abrangente, das mutações do patrimônio líquido e dos fluxos de caixa para o exercício findo naquela data, bem como as correspondentes notas explicativas, incluindo o resumo das principais políticas contábeis. Adicionalmente, examinamos as informações de sustentabilidade contidas no Relatório da Administração e de Sustentabilidade, referente ao exercício findo em 31 de dezembro de 2022, que apresentam informações complementares às demonstrações financeiras examinadas. Essas informações não são requeridas pelas práticas contábeis adotadas no Brasil e foram apresentadas para possibilitar uma análise adicional.

Em nossa opinião, as informações de sustentabilidade contidas no Relatório da Administração e de Sustentabilidade da CETESB do exercício findo em 31 de dezembro de 2022 estão adequadamente apresentadas, em todos os seus aspectos relevantes, como informação complementar às demonstrações financeiras supramencionadas tomadas em conjunto.

### Base para opinião

Nossa auditoria foi conduzida de acordo com as normas brasileiras e internacionais de auditoria. Nossas responsabilidades, em conformidade com essas normas, estão descritas na seção “Responsabilidades do auditor pela auditoria das informações de sustentabilidade”. Somos independentes em relação à Companhia, de acordo com os princípios éticos relevantes previstos no Código de Ética Profissional do Contador e as normas profissionais emitidas pelo Conselho Federal de Contabilidade, e cumprimos com as demais responsabilidades éticas conforme essas normas. Acreditamos que a evidência de auditoria obtida é suficiente e apropriada para fundamentar nossa opinião.

### **Responsabilidade da administração e da governança pelas informações de sustentabilidade**

A Administração é responsável pela elaboração e adequada apresentação do Relatório da Administração e de Sustentabilidade da CETESB referente ao exercício findo em 31 de dezembro de 2022 de acordo com as informações por ela julgadas relevantes para fins de informações complementares e os controles internos que a empresa determinou como necessários para permitir a elaboração das informações livres de distorções relevantes, independentemente se causada por fraude ou erro.

Os responsáveis pela governança da Companhia têm responsabilidade pela supervisão do processo de elaboração das demonstrações financeiras.

### **Responsabilidades do auditor na auditoria das informações de sustentabilidade**

Nossos objetivos são obter segurança razoável de que as informações de sustentabilidade contidas no Relatório da Administração e de Sustentabilidade da CETESB estão livres de distorções relevantes, independentemente se causadas por fraude ou erro, e emitir um relatório de auditoria com a nossa opinião. A segurança razoável é um alto nível de segurança, mas não uma garantia de que a auditoria realizada de acordo com as normas brasileiras e internacionais de auditoria sempre detectará eventuais distorções relevantes existentes. Essas distorções podem ser decorrentes de fraude ou erro e são consideradas relevantes quando, individualmente ou em conjunto, podem influenciar, dentro de uma perspectiva razoável, as decisões econômicas dos usuários.

Como parte da auditoria realizada de acordo com as normas brasileiras e internacionais de auditoria, exercemos julgamento profissional e mantemos ceticismo profissional ao longo do processo. Além disso:

- Identificamos e avaliamos os riscos de distorção relevante nas informações de sustentabilidade contidas no Relatório da Administração e de Sustentabilidade da CETESB do exercício findo em 31 de dezembro de 2022, independentemente se causadas por fraude ou erro, planejamos e executamos procedimentos de auditoria em resposta a tais riscos e obtivemos evidência de auditoria apropriada e suficiente para fundamentar nossa opinião. O risco de não detecção de distorção relevante resultante de fraude é maior do que o proveniente de erro, já que a fraude pode envolver o ato de burlar os controles internos, conluio, falsificação, omissão ou representações falsas intencionais;

- Obtivemos entendimento dos controles internos relevantes para a auditoria para planejarmos procedimentos de auditoria apropriados, mas não com o objetivo de expressarmos opinião sobre a eficácia dos controles internos da Companhia;
- Avaliamos a adequação das evidências e dos controles utilizados e a razoabilidade das estimativas dos dados de sustentabilidade e das divulgações feitas pela administração;
- Concluimos sobre a adequação do uso, pela administração, das bases de sustentabilidade, com base nas evidências de auditoria obtidas. Nossas conclusões estão fundamentadas nas evidências de auditoria obtidas até a data deste relatório. Todavia, eventos ou condições futuras podem levar a Companhia a situações que nos levem a modificar nossa opinião;
- Avaliamos a adequação das políticas e dos procedimentos e a razoabilidade das estimativas em sustentabilidade e as divulgações feitas pela administração.

Comunicamo-nos com os responsáveis pela governança a respeito, entre outros aspectos, do alcance e da época dos trabalhos de auditoria planejados e das constatações significativas de auditoria, inclusive as deficiências significativas nos controles internos que eventualmente tenham sido identificadas durante nossos trabalhos.

Barueri, 15 de março de 2023.

RUSSELL BEDFORD GM  
AUDITORES INDEPENDENTES S/S  
2 CRC RS 5.460/O-0 "T" SP

ROGER MACIEL DE

Assinado de forma digital por ROGER MACIEL DE

OLIVEIRA:90238 435091 OLIVEIRA:90238435091  
Dados: 2023.03.15 17:59:32 -03'00'

Roger Maciel de Oliveira  
Contador 1 CRC RS 71.505/O-3 "T" SP  
Sócio Responsável Técnico

## DESEMPENHO CONTÁBIL

### RESULTADO LÍQUIDO

A CETESB apresentou prejuízo líquido de R\$ 116 milhões no exercício de 2022.

Alguns fatos foram determinantes para o resultado da Companhia. Primeiramente, a suspensão do repasse dos recursos do Tesouro. Foram contingenciados R\$ 136 milhões em 2022. Na Assembleia Geral Ordinária realizada no dia 25 de abril de 2022, foi aprovada a distribuição de dividendos no valor de R\$ 63,8 milhões, dado o lucro apurado em 2021.

Por fim, através de decisão judicial, a CETESB depositou R\$ 42 milhões, referente à contingência em que se discutem os dissídios coletivos de 2020/2021 e 2021/2022.

### RECEITA LÍQUIDA

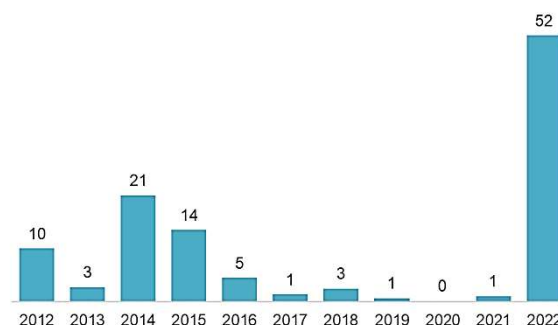
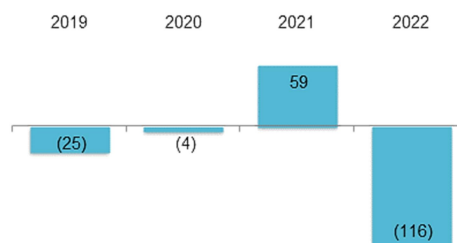
A receita líquida em 2022 atingiu R\$ 454,8 milhões, uma redução de R\$ 127,8 milhões (22%) em relação ao ano anterior.

### RECURSOS DO TESOIRO DO ESTADO

Considerando o aumento da arrecadação de recursos próprios em 2021, o acionista controlador, a Secretaria da Fazenda e Planejamento do Estado de São Paulo, suspende 75% dos recursos consignados pela Lei Orçamentária Anual (Lei Estadual nº 17.498/21) à CETESB. Assim, do montante previsto de R\$ 182 milhões, foram repassados apenas R\$ 46 milhões. O grau de dependência do Tesouro que, no passado, era próximo de 90%, em 2022 foi de 9%.

### INVESTIMENTOS

Em 2022, foram investidos R\$ 51,6 milhões em tecnologias para análises de águas, ar, solo, aumento de eficiência na fiscalização e em tecnologia da informação. O desempenho fez a Companhia atingir a maior marca em seus 54 anos.



Exercício findos em 31 de dezembro de 2022, 2021 e 2020  
Valores em milhares de reais

## BALANÇO PATRIMONIAL

| ATIVO   | 31.12.2022     | 31.12.2021<br>(Reapresentado) | 31.12.2020<br>(Reapresentado) | PASSIVO E PATRIMÔNIO LÍQUIDO                  | 31.12.2022<br>(Reapresentado) | 31.12.2021<br>(Reapresentado) | 31.12.2020<br>(Reapresentado) |
|---|----------------|-------------------------------|-------------------------------|---|-------------------------------|-------------------------------|-------------------------------|
| <b>CIRCULANTE</b>                                     | <b>140.247</b> | <b>268.374</b>                | <b>101.748</b>                | <b>CIRCULANTE</b>                             | <b>168.738</b>                | <b>124.277</b>                | <b>106.908</b>                |
| Equivalentes de Caixa - Recursos Próprios (nota 05)   | 71.628         | 217.100                       | 34.522                        | Fornecedores (nota 10)                        | 8.446                         | 11.872                        | 6.104                         |
| Equivalentes de Caixa - Recursos Vinculados (nota 05) | 8.466          | 7.643                         | 21.353                        | Salários e Remunerações a Pagar (nota 11)     | 68.980                        | 41.672                        | 42.106                        |
| Clientes e Outras Contas a Receber                    | 695            | 553                           | 132                           | Impostos e Contribuições a Recolher (nota 12) | 22.083                        | 18.135                        | 19.556                        |
| Adiantamentos a Empregados                            | 3.186          | 2.608                         | 2.397                         | Adiantamentos de Convênios (nota 13)          | 4.715                         | 6.507                         | 13.260                        |
| Impostos a Recuperar (nota 23)                        | 821            | 10.770                        | 106                           | Adiantamentos de Clientes                     | 217                           | 325                           | 301                           |
| Parcelamentos a Receber (nota 06)                     | 12.093         | 15.066                        | 40.905                        | Outras Contas a Pagar                         | 183                           | 1.904                         | 1.770                         |
| Depósitos Judiciais (nota 14)                         | 41.961         | 0                             | 0                             | Provisão para Contingências (nota 14)         | 63.559                        | 18.716                        | 23.811                        |
| Valores a Receber - Dívida Ativa (nota 07)            | 403            | 3.629                         | 1.102                         | Provisão para Contribuição Social             | 555                           | 10.958                        | 0                             |
| Estoques  | 781            | 626                           | 661                           | Dividendos Propostos                          | 0                             | 14.188                        | 0                             |
| Despesas Exercício Seguinte                           | 213            | 379                           | 570                           |   |                               |                               |                               |
|   |                |                               |                               |   |                               |                               |                               |
| <b>NÃO CIRCULANTE</b>                                 | <b>212.122</b> | <b>173.854</b>                | <b>234.111</b>                | <b>NÃO CIRCULANTE</b>                         | <b>104.165</b>                | <b>70.354</b>                 | <b>36.613</b>                 |
| REALIZÁVEL A LONGO PRAZO                              | 56.211         | 57.487                        | 115.106                       | Impostos Reservas de Reavaliação              | 469                           | 1.326                         | 1.401                         |
| Depósitos Judiciais (nota 14)                         | 10.161         | 9.498                         | 9.939                         | Adiantamentos de Convênios (nota 13)          | 3.750                         | 1.136                         | 8.093                         |
| Adiantamentos a Empregados                            | 2.680          | 2.804                         | 2.883                         | Provisão para Contingências (nota 14)         | 27.806                        | 30.443                        | 27.119                        |
| Parcelamentos a Receber (nota 07)                     | 16.908         | 26.356                        | 11.265                        |   |                               |                               |                               |
| Antecipação de Dividendos (nota 15g)                  | 7.132          | -                             | -                             |   |                               |                               |                               |
| Valores a Receber - Dívida Ativa (nota 06)            | 17.886         | 17.430                        | 89.654                        |   |                               |                               |                               |
| Impostos a Recuperar                                  | 1.444          | 1.399                         | 1.365                         |   |                               |                               |                               |
|   |                |                               |                               |   |                               |                               |                               |
| IMOBILIZADO (nota 08)                                 | 153.151        | 112.317                       | 116.826                       | <b>PATRIMÔNIO LÍQUIDO</b>                     | <b>79.466</b>                 | <b>237.597</b>                | <b>192.338</b>                |
| INVESTIMENTO  | 8              | 8                             | 8                             | Capital Social (nota 15a)                     | 169.577                       | 169.577                       | 169.577                       |
| INTANGÍVEL (nota 09)                                  | 2.752          | 4.042                         | 2.171                         | Ações em Tesouraria (-)                       | (1)                           | (1)                           | (1)                           |
|   |                |                               |                               | Reservas de Capital (nota 15b)                | 3.474                         | 3.474                         | 3.834                         |
|   |                |                               |                               | Reservas de Reavaliação (nota 15c)            | 19.282                        | 18.691                        | 18.928                        |
|   |                |                               |                               | Reservas de Lucros a Realizar (nota 15e)      | -                             | 45.856                        | -                             |
|   |                |                               |                               | Prejuízos Acumulados                          | (109.392)                     | -                             | -                             |
| <b>TOTAL</b>  | <b>352.369</b> | <b>432.228</b>                | <b>335.859</b>                | <b>TOTAL</b>                                  | <b>352.369</b>                | <b>432.228</b>                | <b>335.859</b>                |

As notas explicativas são parte integrante das demonstrações financeiras.

# DEMONSTRAÇÕES DE RESULTADO

Exercício findos em 31 de dezembro de 2022, 2021 e 2020

Valores em milhares de reais



Secretaria de Meio Ambiente, Infraestrutura e Logística SÃO PAULO GOVERNO DO ESTADO

|   | nota | 2022             | 2021<br>(Reapresentado) | 2020<br>(Reapresentado) |
|---|------|------------------|-------------------------|-------------------------|
| <b>RECEITA DE SERVIÇOS E VENDAS</b>   |      |                  |                         |                         |
| Subvenção de Custeio  |      | 46.816           | 190.608                 | 214.901                 |
| Exercício do Poder de Polícia Delegado  |      | 412.556          | 401.716                 | 220.935                 |
| Venda de Serviços e Produtos  |      | 18.265           | 11.235                  | 4.880                   |
| Deduções  |      | (22.755)         | (20.810)                | (19.356)                |
| <b>TOTAL RECEITAS LÍQUIDAS</b>  | 16   | <b>454.882</b>   | <b>582.749</b>          | <b>421.360</b>          |
| <b>CUSTO DOS SERVIÇOS E PRODUTOS VENDIDOS E SUBVENCIONADOS</b>                  | 17   | <b>(390.380)</b> | <b>(318.102)</b>        | <b>(300.055)</b>        |
| <b>LUCRO BRUTO</b>  |      | <b>64.502</b>    | <b>264.647</b>          | <b>121.305</b>          |
| <b>DESPESAS/RECEITAS OPERACIONAIS</b>   |      |                  |                         |                         |
| Despesas Administrativas  | 17   | (170.564)        | (141.448)               | (143.290)               |
| Despesas/Reversão de Provisão p/ Créditos de Liquidação Duvidosa - Dívida Ativa |      | 10.350           | (65.715)                | 7.011                   |
| Outras Despesas e Receitas Operacionais   | 18   | (32.083)         | 7.344                   | 8.293                   |
|   |      | <b>(192.297)</b> | <b>(199.819)</b>        | <b>(127.986)</b>        |
| <b>RESULTADO OPERACIONAL ANTES DOS ENCARGOS FINANCEIROS</b>                     |      | <b>(127.795)</b> | <b>64.828</b>           | <b>(6.681)</b>          |
| <b>ENCARGOS FINANCEIROS LÍQUIDOS</b>  | 19   | 12.018           | 5.860                   | 2.145                   |
| <b>LUCRO/PREJUÍZO ANTES DA CONTRIBUIÇÃO SOCIAL</b>                              |      | <b>(115.777)</b> | <b>70.688</b>           | <b>(4.536)</b>          |
| <b>CONTRIBUIÇÃO SOCIAL</b>  |      | (555)            | (10.958)                | -                       |
| <b>LUCRO/PREJUÍZO DO PERÍODO</b>  |      | <b>(116.332)</b> | <b>59.730</b>           | <b>(4.536)</b>          |
| <b>PREJUÍZO POR LOTE DE MIL AÇÕES DE CAPITAL</b>                                |      | (R\$ 20,58)      | R\$ 10,56               | (R\$ 0,79)              |

As notas explicativas são parte integrante das demonstrações financeiras.

# DEMONSTRAÇÕES DOS FLUXOS DE CAIXA - MÉTODO INDIRETO

Exercício findos em 31 de dezembro de 2022, 2021 e 2020  
Valores em milhares de reais



Meio Ambiente, Infraestrutura e Logística

Secretaria de **SÃO PAULO**  
GOVERNO DO ESTADO

|  | 31.12.2022       | 31.12.2021<br>(Reapresentado) | 31.12.2020<br>(Reapresentado) |
|--|------------------|-------------------------------|-------------------------------|
| <b>Fluxo de Caixa das Atividades Operacionais</b>            |                  |                               |                               |
| <b>Prejuízo/Lucro do Período</b>                             | <b>(116.332)</b> | <b>59.730</b>                 | <b>(4.536)</b>                |
| <b>Despesas (Receitas) que não afetam o Caixa:</b>           |                  |                               |                               |
| Provisão Contingências Trabalhistas/Cíveis                   | 44.315           | 3.287                         | 426                           |
| Provisão para Créditos de Liquidação Duvidosa - Dívida Ativa | 25.622           | 46.031                        | 31.211                        |
| Provisão para Créditos de Liquidação Duvidosa - Outras       | 3.098            | 12.275                        | 371                           |
| Provisão PPR-Progr.Partic.Resultados                         | 21.134           | -                             | (17)                          |
| Provisão Férias/13º Salário/Licença Premio                   | 6.141            | (415)                         | -                             |
| Provisão Contribuição Social sobre o Lucro Líquido           | (10.404)         | 10.958                        | -                             |
| Depreciação do Imobilizado                                   | 10.170           | 10.824                        | 13.137                        |
| Amortização do Intangível                                    | 1.343            | 2.248                         | 1.701                         |
| Realização Reserva de Reavaliação                            | 51               | 75                            | 75                            |
| Realização Reserva de Lucros a Realizar                      | (616)            | -                             | -                             |
| Provisão de Encargos Previdenciários                         | 42.295           | 37.091                        | 360                           |
| Antecipação de Dividendos                                    | (7.133)          | -                             | -                             |
| Reversão do Diferimento da Tributação                        | 852              | -                             | -                             |
| Baixas no Ativo Imobilizado                                  | 17.526           | 1.509                         | 4                             |
| <b>Subtotal</b>  | <b>38.062</b>    | <b>183.613</b>                | <b>42.732</b>                 |
| <b>Variações no Ativo Circulante e Não Circulante</b>        |                  |                               |                               |
| Clientes e Outras Contas a Receber                           | (185)            | (334)                         | 162                           |
| Adiantamentos a Empregados                                   | (458)            | (317)                         | 244                           |
| Impostos a Recuperar   | 9.681            | (10.706)                      | 210                           |
| Parcelamentos a Receber                                      | 9.593            | (1.421)                       | 6.944                         |
| Valores a Receber - Dívida Ativa                             | (22.852)         | 23.668                        | (34.246)                      |
| Estoques   | (154)            | 34                            | (118)                         |
| Despesas Exercício Seguinte                                  | 165              | 191                           | (107)                         |
| Distribuição de Dividendos                                   | (63.877)         | -                             | -                             |
| Depósitos Restituíveis                                       | (42.624)         | 441                           | (6)                           |
| <b>Subtotal</b>  | <b>(110.711)</b> | <b>11.556</b>                 | <b>(26.917)</b>               |
| <b>Variações no Passivo Circulante e Não Circulante</b>      |                  |                               |                               |
| Fornecedores   | (3.426)          | 5.768                         | 36                            |
| Salários e Remunerações a Pagar                              | 34               | (19)                          | 77                            |
| Impostos e Contribuições a Recolher                          | 3.947            | (1.421)                       | 969                           |
| Adiantamentos de Convênios                                   | 822              | (13.710)                      | (4.328)                       |
| Adiantamentos de Clientes                                    | (108)            | 24                            | 273                           |
| Outras Contas a Pagar  | (1.721)          | 132                           | 779                           |
| Impostos Reservas de Reavaliação                             | (856)            | (75)                          | (75)                          |
| Baixas Contingências Trabalhistas/Cíveis                     | (2.109)          | (5.056)                       | -                             |
| <b>Subtotal</b>  | <b>(3.417)</b>   | <b>(14.357)</b>               | <b>(2.269)</b>                |
| <b>Caixa Líquido gerado pelas Atividades Operacionais</b>    | <b>(76.066)</b>  | <b>180.812</b>                | <b>13.546</b>                 |
| <b>Atividades de Investimento</b>                            |                  |                               |                               |
| Aquisição de Intangível                                      | (53)             | -                             | -                             |
| Aquisição de Ativo Imobilizado em Curso                      | (68.530)         | (11.944)                      | (2.310)                       |
| <b>Caixa Líquido das Atividades de Investimentos</b>         | <b>(68.583)</b>  | <b>(11.944)</b>               | <b>(2.310)</b>                |
| <b>Capital Circulante Líquido</b>                            | <b>(144.649)</b> | <b>168.868</b>                | <b>11.236</b>                 |
| Saldo Inicial de Caixa e Equivalentes de Caixa               | 224.743          | 55.875                        | 44.639                        |
| Saldo Final de Caixa e Equivalentes de Caixa                 | 80.094           | 224.743                       | 55.875                        |
| <b>Variação Líquida nos Caixas e Equivalentes de Caixa</b>   | <b>(144.649)</b> | <b>168.868</b>                | <b>11.236</b>                 |

As notas explicativas são parte integrante das demonstrações financeiras



# DEMONSTRAÇÕES DAS MUTAÇÕES DO PATRIMÔNIO LÍQUIDO

Exercício findos em 31 de dezembro de 2022, 2021 e 2020

Valores em milhares de reais



Secretaria de Meio Ambiente, Infraestrutura e Logística



|  | Capital        |                     | Reservas de Capital | Reserva de Lucros |                            |                         | Lucros ou Prejuízos Acumulados | Total          |
|--|----------------|---------------------|---------------------|-------------------|----------------------------|-------------------------|--------------------------------|----------------|
|  | Social         | Ações em Tesouraria |                     | Reservas Legais   | Reservas Lucros a Realizar | Reservas de Reavaliação |                                |                |
| <b>SALDOS EM 01 DE DEZEMBRO DE 2020</b>                    | <b>169.577</b> | <b>(1)</b>          | <b>3.834</b>        | <b>-</b>          | <b>29.582</b>              | <b>18.928</b>           | <b>-</b>                       | <b>221.920</b> |
| Reserva de Capital   | -              | -                   | (360)               | -                 | -                          | -                       | -                              | (360)          |
| Créditos previdenciários reapresentados                    | -              | -                   | -                   | -                 | (29.582)                   | -                       | -                              | (29.582)       |
| <b>SALDOS REAPRESENTADOS EM 31 DE DEZEMBRO DE 2020</b>     | <b>169.577</b> | <b>(1)</b>          | <b>3.474</b>        | <b>-</b>          | <b>-</b>                   | <b>18.928</b>           | <b>-</b>                       | <b>191.978</b> |
| Realização das Reservas de Reavaliação                     | -              | -                   | -                   | -                 | -                          | (237)                   | -                              | (237)          |
| Diferimento da tributação sobre Reservas                   | -              | -                   | -                   | -                 | -                          | -                       | 312                            | 312            |
| Resultado do Exercício                                     | -              | -                   | -                   | -                 | -                          | -                       | 59.730                         | 59.730         |
| Resultado Exercícios Anteriores:                           |                |                     |                     |                   |                            |                         |                                |                |
| Compensação Encargos Previdenciários                       | -              | -                   | -                   | -                 | -                          | -                       | -                              | -              |
| Apropriação do Resultado do Exercício                      |                |                     |                     |                   |                            |                         |                                |                |
| Reserva Legal  | -              | -                   | -                   | 2.986             | -                          | -                       | (2.986)                        | -              |
| Reserva de Lucros a realizar                               | -              | -                   | -                   | -                 | 57.056                     | -                       | (57.056)                       | -              |
| Dividendos Propostos                                       | -              | -                   | -                   | -                 | (14.186)                   | -                       | -                              | (14.186)       |
| <b>SALDOS REAPRESENTADOS EM 31 DE DEZEMBRO DE 2021</b>     | <b>169.577</b> | <b>(1)</b>          | <b>3.474</b>        | <b>2.986</b>      | <b>42.870</b>              | <b>18.691</b>           | <b>-</b>                       | <b>237.597</b> |
| <b>SALDOS REAPRESENTADOS EM 31 DE DEZEMBRO DE 2021</b>     | <b>169.577</b> | <b>(1)</b>          | <b>3.474</b>        | <b>2.986</b>      | <b>42.870</b>              | <b>18.691</b>           | <b>-</b>                       | <b>237.597</b> |
| Realização das Reservas de Reavaliação                     | -              | -                   | -                   | -                 | -                          | (260)                   | -                              | (260)          |
| Diferimento da tributação sobre Reservas                   | -              | -                   | -                   | -                 | -                          | -                       | 312                            | 312            |
| Resultado do Exercício                                     | -              | -                   | -                   | -                 | -                          | -                       | (116.332)                      | (116.332)      |
| Reserva de Capital   | -              | -                   | (3.474)             | -                 | -                          | -                       | 3.474                          | -              |
| Reserva Legal  | -              | -                   | -                   | (2.986)           | -                          | -                       | 2.986                          | -              |
| Reversão do diferimento da tributação - Imposto de Renda   | -              | -                   | -                   | -                 | -                          | 851                     | -                              | 851            |
| Contribuição Social Exercício Anterior                     | -              | -                   | -                   | -                 | -                          | -                       | (689)                          | (689)          |
| Reversão parcial da Contribuição Social Exercício Anterior | -              | -                   | -                   | -                 | -                          | -                       | 73                             | 73             |
| Compensação dos Encargos Previdenciários (nota 3I)         | -              | -                   | -                   | -                 | -                          | -                       | -                              | -              |
| Apropriação do Resultado do Exercício:                     |                |                     |                     |                   |                            |                         |                                |                |
| Dividendos Distribuídos                                    | -              | -                   | -                   | -                 | (42.870)                   | -                       | -                              | (42.870)       |
| <b>SALDOS EM 31 DE DEZEMBRO DE 2022</b>                    | <b>169.577</b> | <b>(1)</b>          | <b>-</b>            | <b>-</b>          | <b>-</b>                   | <b>19.282</b>           | <b>(109.392)</b>               | <b>79.466</b>  |

As notas explicativas são parte integrante das demonstrações financeiras

## DEMONSTRAÇÕES DO RESULTADO ABRANGENTE

Exercício findos em 31 de dezembro de 2022, 2021 e 2020

Valores em milhares de reais



Secretaria de Meio Ambiente, Infraestrutura e Logística



|  | 31.12.2022       | 31.12.2021<br>(Reapresentado) | 31.12.2020<br>(Reapresentado) |
|--|------------------|-------------------------------|-------------------------------|
| <b>LUCRO(PREJUÍZO) LÍQUIDO DO PERÍODO</b>                  | (116.332)        | 59.730                        | (4.536)                       |
| Realização das reservas de reavaliação                     | (260)            | (237)                         | (237)                         |
| Diferimento da tributação sobre as reservas de reavaliação | 312              | 312                           | 312                           |
| <b>TOTAL DO RESULTADO ABRANGENTE DO EXERCÍCIO</b>          | <b>(116.280)</b> | <b>59.805</b>                 | <b>(4.461)</b>                |

As notas explicativas são parte integrante das demonstrações financeiras

# NOTAS EXPLICATIVAS DAS DEMONSTRAÇÕES FINANCEIRAS DO EXERCÍCIO FINDO EM 31 DE DEZEMBRO DE 2022

(Valores expressos em milhares de reais)

## 1. CONSIDERAÇÕES GERAIS

### 1.1 Contexto Operacional

A CETESB, com sede na Avenida Professor Frederico Hermann Jr., 345 – Alto de Pinheiros – São Paulo – SP é uma empresa pública estadual, parte integrante da Administração Indireta do Estado de São Paulo, em que a Fazenda do Estado de São Paulo detém 99,9999% do capital social. A Companhia foi constituída pela Lei nº 118 de 29/06/1973, alterada pela Lei nº 13.542 de 08/05/2009, vinculada à Secretaria de Meio Ambiente, Infraestrutura e Logística do Estado de São Paulo (SEMIL) e possui atribuições legais voltadas para a sua condição de órgão delegado do Governo do Estado de São Paulo, no campo do controle da poluição e de órgão executor do Sistema Estadual de Administração da Qualidade Ambiental, Proteção, Controle e Desenvolvimento do Meio Ambiente e Uso Adequado dos Recursos Naturais – SEAQUA. A CETESB é regida pelas Leis federais nº 6.404/76 e nº 13.303/16 e a Instrução nº 480, da Comissão de Valores Mobiliários – CVM.

### 1.2 Principais eventos ocorridos durante o exercício

#### a) Diminuição da subvenção econômica

Em continuidade à política adotada a partir de fevereiro de 2022, a acionista controladora, a Secretaria da Fazenda e Planejamento do Estado de São Paulo manteve a interrupção temporária do repasse dos recursos consignados pela Lei Orçamentária Anual (Lei Estadual nº 17.498/21) e Decreto Estadual nº 66.426, de 10/01/2022, no montante de R\$ 182.826, para pagamento de “Pessoal e Encargos Sociais e Custeio” à CETESB. No exercício de 2022 foram repassados R\$ 46.816, o que representa 21% do valor total original.

Devido, principalmente, a essa interrupção temporária do repasse de recursos e a provisão para contingência trabalhista mencionada na Nota 14-c.1, reconhecida em 30 de junho de 2022, decorrente do dissídio coletivo referente aos anos 2020 e 2021, no valor aproximado de R\$ 42.000, o passivo circulante da CETESB superou seu ativo circulante em R\$ 28.491 em 31 de dezembro de 2022.

## 2. APRESENTAÇÃO DAS DEMONSTRAÇÕES FINANCEIRAS

### - Declaração de conformidade e base de preparação:

As demonstrações financeiras da Companhia foram preparadas e estão sendo apresentadas conforme as práticas contábeis adotadas no Brasil, em conformidade com as disposições da legislação societária brasileira, os Pronunciamentos, as Orientações e as Interpretações Técnicas divulgadas pelo Comitê de Pronunciamentos Contábeis (CPC), aprovados pelo Conselho Federal de Contabilidade (CFC).

Todas as informações relevantes próprias a estas demonstrações financeiras estão sendo evidenciadas e correspondem às atividades da Administração na gestão da Companhia.

### - Moeda funcional e de apresentação:

A moeda funcional e de apresentação utilizada nas demonstrações financeiras da Companhia é o Real (R\$) e estão expressas em milhares de Reais, exceto quando indicado de outra forma.

### - Uso de estimativas e premissas contábeis:

A preparação das demonstrações financeiras requer o uso de certas estimativas contábeis, as quais têm como base fatores objetivos e subjetivos e o julgamento da Administração para a determinação do valor adequado a ser registrado e divulgado pela Companhia.

Devido ao fato de tratar-se de valores estimados, a liquidação das transações envolvendo essas estimativas pode resultar em valores divergentes dos registrados nas demonstrações financeiras, assim, a Companhia revisa suas premissas e conseqüentemente as estimativas constituídas, cujos efeitos são reconhecidos no período da revisão.

Nestas condições, as estimativas significativas constituídas para as demonstrações financeiras no exercício de 2022 foram:

#### **a) Provisão para perda de valor recuperável dos ativos (Imobilizado e Intangível)**

Em consonância com o normativo contábil que trata a matéria, a Companhia realizava testes de recuperação dos ativos ao menos anualmente ou em períodos menores na ocorrência de indícios / gatilhos internos ou externos que assim o determinem. Atualmente, é realizado o teste de *impairment* conforme previsto na NBC TG 01 (R4), visando à necessidade de ajuste ao valor recuperável dos bens que compõem o imobilizado e o intangível.

**b) Estimativa para perdas esperadas em contas a receber de clientes, outros recebíveis e outros créditos.**

A estimativa para perdas esperadas em contas a receber de clientes, outros recebíveis e outros créditos é constituída a partir da abordagem simplificada da análise, que consiste em reconhecer a perda esperada do crédito, considerando as seguintes evidências: i) indicadores de dificuldade financeira; ii) início de cobrança extra ou judicial; iii) inscrição dos devedores no Cadastro de Inadimplentes – CADIN e, por fim, iv) dificuldade de localização do devedor.

**c) Provisões para riscos trabalhistas, cíveis e tributários**

A Companhia é parte em diversos processos judiciais e administrativos, sendo constituídas provisões frente aos riscos trabalhistas, cíveis e tributários cujos processos representem perdas prováveis e estão estimadas com certo grau de segurança, as quais podem sofrer alterações no futuro devido às mudanças relacionadas ao andamento de cada ação.

Trimestralmente é realizada revisão a fim de verificar alterações nas circunstâncias e premissas que as determinaram, tais como prazo de prescrição aplicável, conclusões de inspeções fiscais ou exposições adicionais identificadas com base em novos assuntos ou decisões de tribunais.

As práticas contábeis para registro e divulgação de ativos e passivos contingentes são as seguintes: (i) Ativos contingentes: são reconhecidos somente quando há garantias reais ou decisões judiciais favoráveis, transitadas em julgado. Os ativos contingentes com êxitos prováveis, quando relevantes, são apenas divulgados em nota explicativa; (ii) Passivos contingentes: a determinação da provisão necessária para estas contingências é feita após análise de cada ação e com base na opinião dos assessores legais da Companhia. Em observância ao disposto na Norma Brasileira de Contabilidade – Geral – NBC TG 25 (R1), os passivos contingentes são provisionados quando as perdas forem avaliadas como prováveis e os montantes envolvidos forem mensuráveis com suficiente segurança. Os passivos contingentes avaliados como de perdas possíveis são somente divulgados, e os passivos não mensuráveis com suficiente segurança, classificados como perdas remotas, não são provisionados.

**- Normas e interpretações novas e revisadas**

Até 31 de dezembro de 2022, o Comitê de Pronunciamentos Contábeis – CPC não publicou novos pronunciamentos, que influenciaram as práticas contábeis aplicadas à Companhia.

### 3. REAPRESENTAÇÃO DAS DEMONSTRAÇÕES FINANCEIRAS DE 2021 E 2020

Em outubro de 2020, a CETESB contratou a Agência Brasileira de Planejamento Econômico e Social - AG Brasil, para identificar oportunidades de compensação de contribuições previdenciárias recolhidas em exercícios anteriores com base em interpretação da legislação então vigente. Esse levantamento julgou que o valor de R\$ 59.265 teria sido recolhido a maior nos últimos 5 anos anteriores à 2020. A CETESB optou por fazer a compensação mensal desse valor pago a maior no recolhimento do INSS patronal, abatendo do mesmo, R\$ 264, R\$ 29.582 e R\$ 29.419 dos recolhimentos de 2020, 2021 e 2022, respectivamente, por meio de PERDCOMP. Esses valores foram então classificados nas demonstrações financeiras dos exercícios findos em 31 de dezembro de 2021 e 2020 como ajustes de exercícios anteriores, no Patrimônio Líquido.

Após a autorização para a emissão das demonstrações financeiras relativas ao exercício findo em 31 de dezembro de 2021, a Administração da CETESB, baseada na análise de seus consultores jurídicos, reavaliou os riscos desse procedimento e decidiu reapresentar suas demonstrações financeiras de 2020 e 2021, para refletir contabilmente o erro no julgamento desses riscos nos respectivos exercícios de 2020 e 2021, retrospectivamente, de acordo com o CPC 23 - Políticas Contábeis, Mudança de Estimativa e Retificação de Erro, item 42, sujeito ao disposto no item 43. Os referidos ajustes estão assim resumidos:

| <b>A TIVO</b>                  | <b>31.12.2020<br/>(Original)</b> | <b>31.12.2020<br/>(Ajustes)</b> | <b>31.12.2020<br/>(Reapresentado)</b> |
|--------------------------------|----------------------------------|---------------------------------|---------------------------------------|
| <b>CIRCULANTE</b>              | <b>131.330</b>                   | <b>(29.582)</b>                 | <b>101.748</b>                        |
| Impostos a Recuperar (nota 23) | 29.688                           | (29.582)                        | 106                                   |
| <b>NÃO CIRCULANTE</b>          | <b>234.111</b>                   | <b>-</b>                        | <b>234.111</b>                        |
| <b>TOTAL</b>                   | <b>365.441</b>                   | <b>-</b>                        | <b>335.859</b>                        |

| <b>ATIVO</b>                   | <b>31.12.2021<br/>(Original)</b> | <b>31.12.2021<br/>(Ajustes)</b> | <b>31.12.2021<br/>(Reapresentado)</b> |
|--------------------------------|----------------------------------|---------------------------------|---------------------------------------|
| <b>CIRCULANTE</b>              | <b>258.374</b>                   | <b>-</b>                        | <b>258.374</b>                        |
| Impostos a Recuperar (nota 23) | 10.770                           | -                               | 10.770                                |
| <b>NÃO CIRCULANTE</b>          | <b>173.854</b>                   | <b>-</b>                        | <b>173.854</b>                        |
| <b>TOTAL</b>                   | <b>432.228</b>                   | <b>-</b>                        | <b>432.228</b>                        |

| <b>PASSIVO E PATRIMÔNIO LÍQUIDO</b>   | <b>31.12.2020<br/>(Original)</b> | <b>31.12.2020<br/>(Ajustes)</b> | <b>31.12.2020<br/>(Reapresentado)</b> |
|---------------------------------------|----------------------------------|---------------------------------|---------------------------------------|
| <b>CIRCULANTE</b>                     | <b>106.908</b>                   | <b>-</b>                        | <b>106.908</b>                        |
| <b>NÃO CIRCULANTE</b>                 | <b>36.613</b>                    | <b>360</b>                      | <b>36.973</b>                         |
| Provisão para Encargos do INSS        |                                  | 360                             | 360                                   |
| <b>PATRIMÔNIO LÍQUIDO</b>             | <b>192.338</b>                   | <b>(360)</b>                    | <b>191.978</b>                        |
| Reservas de Capital <i>(nota 15b)</i> | 3.834                            | (360)                           | 3.474                                 |
| <b>TOTAL</b>                          | <b>335.859</b>                   | <b>-</b>                        | <b>335.859</b>                        |

| <b>PASSIVO E PATRIMÔNIO LÍQUIDO</b>             | <b>31.12.2021<br/>(Original)</b> | <b>31.12.2021<br/>(Ajustes)</b> | <b>31.12.2021<br/>(Reapresentado)</b> |
|---|----------------------------------|---------------------------------|---------------------------------------|
| <b>CIRCULANTE</b>                               | <b>126.058</b>                   | <b>-</b>                        | <b>126.058</b>                        |
| <b>NÃO CIRCULANTE</b>                           | <b>32.905</b>                    | <b>37.449</b>                   | <b>70.354</b>                         |
| Provisão para Cont. Previdenciárias             |                                  | 37.449                          | 37.449                                |
| <b>PATRIMÔNIO LÍQUIDO</b>                       | <b>273.265</b>                   | <b>(37.449)</b>                 | <b>237.597</b>                        |
| Reservas de Lucros a Realizar <i>(nota 15d)</i> | 81.164                           | (37.449)                        | 45.856                                |
| <b>TOTAL</b>                                    | <b>432.228</b>                   | <b>-</b>                        | <b>434.009</b>                        |

|  | nota | 2020<br>(Original) | 2020<br>(Ajustes) | 2020<br>(Reapresentado) |
|--|------|--------------------|-------------------|-------------------------|
| <b>RECEITA DE SERVIÇOS E VENDAS</b>                            |      |                    |                   |                         |
| <b>TOTAL RECEITAS LÍQUIDAS</b>                                 | 16   | 421.360            | -                 | 421.360                 |
| <b>CUSTO DOS SERVIÇOS E PRODUTOS VENDIDOS E SUBVENCIONADOS</b> | 17   | (300.055)          | -                 | (300.055)               |
| <b>LUCRO BRUTO</b>   |      | 121.305            | -                 | 121.305                 |
| <b>DESPESAS/RECEITAS OPERACIONAIS</b>                          |      | (127.986)          | -                 | (127.986)               |
| <b>RESULTADO OPERACIONAL ANTES DOS ENCARGOS FINANCEIROS</b>    |      | (6.681)            | -                 | (6.681)                 |
| <b>ENCARGOS FINANCEIROS LÍQUIDOS</b>                           | 19   | 2.241              | (96)              | 2.145                   |
| <b>LUCRO/PREJUÍZO ANTES DA CONTRIBUIÇÃO SOCIAL</b>             |      | (4.440)            | (96)              | (4.536)                 |
| <b>CONTRIBUIÇÃO SOCIAL</b>                                     |      | -                  | -                 | -                       |
| <b>LUCRO/PREJUÍZO DO PERÍODO</b>                               |      | (4.440)            | (96)              | (4.536)                 |

|  | nota | 2021<br>(Original) | 2021<br>(Ajustes) | 2021<br>(Reapresentado) |
|--|------|--------------------|-------------------|-------------------------|
| <b>RECEITA DE SERVIÇOS E VENDAS</b>                            |      |                    |                   |                         |
| <b>TOTAL RECEITAS LÍQUIDAS</b>                                 | 16   | 582.749            | -                 | 582.749                 |
| <b>CUSTO DOS SERVIÇOS E PRODUTOS VENDIDOS E SUBVENCIONADOS</b> | 17   | (318.102)          | -                 | (318.102)               |
| <b>LUCRO BRUTO</b>   |      | 264.647            | -                 | 264.647                 |
| <b>DESPESAS/RECEITAS OPERACIONAIS</b>                          |      | (199.819)          | -                 | (199.819)               |
| <b>RESULTADO OPERACIONAL ANTES DOS ENCARGOS FINANCEIROS</b>    |      | 64.828             | -                 | 64.828                  |
| <b>ENCARGOS FINANCEIROS LÍQUIDOS</b>                           | 19   | 13.369             | (7.507)           | 5.860                   |
| <b>LUCRO/PREJUÍZO ANTES DA CONTRIBUIÇÃO SOCIAL</b>             |      | 78.197             | (7.507)           | 70.688                  |
| <b>CONTRIBUIÇÃO SOCIAL</b>                                     |      | (10.958)           | -                 | (10.958)                |
| <b>LUCRO/PREJUÍZO DO PERÍODO</b>                               |      | 67.239             | (7.507)           | 59.730                  |



#### **4. PRINCIPAIS PRÁTICAS CONTÁBEIS**

As principais práticas contábeis aplicadas na preparação das demonstrações financeiras estão informadas a seguir, as quais foram aplicadas de modo consistente, comparativamente aos exercícios anteriores.

##### **a) Disponibilidades**

Correspondem a depósitos bancários e aplicações financeiras de curto prazo, mantidos pela Companhia com a finalidade de atender a compromissos de custeio de curto prazo e não para investimentos e outros afins (nota explicativa nº 5).

##### **b) Estoques**

Os estoques da Companhia são destinados à manutenção das atividades da empresa, como, por exemplo, os suportes de reagentes dos laboratórios. Estão registrados pelo custo médio de aquisição ou produção, não superiores aos valores de realização.

##### **c) Depósitos Judiciais e Recursais**

Depósitos recursais são desenhos compulsórios exigidos para a interposição de recursos processuais, cujo valor, em caso de confirmação da condenação, pode ser descontado do crédito do reclamante ou devolvido à Companhia no final do processo.

Depósitos judiciais são efetuados com o objetivo de garantir a efetividade da decisão judicial, antecipadamente à finalização da respectiva ação, em casos de cumprimento provisório de sentença pela parte vencedora. Também são feitos com o fim de garantir o juízo para apresentação de impugnação ao cumprimento de sentença ou oposição de embargos à execução, sendo acompanhado pela Companhia seu desdobramento até o final da ação. Em todas as hipóteses, o valor é por ela soerguido, na proporção do êxito obtido.

Por sua vez, os registros contábeis são mantidos em valor original mediante o fato dos rendimentos por si produzidos sujeitarem-se à condição suspensiva, num ambiente de incerteza acerca do fluxo de benefícios econômicos futuros, reconhecidos em resultado quando for possível a reversão à Companhia.

Os valores por natureza da ação e respectivos montantes estão demonstrados na nota explicativa nº 14.

#### **d) Imobilizado**

Até o período de 31/12/2003 o ativo imobilizado era avaliado ao custo de aquisição, acrescido dos valores de reavaliação sobre os imóveis, metodologia realizada anteriormente ao advento da Lei nº 11.638/07. A Companhia adotou o valor residual reavaliado como novo valor de custos dos imóveis (terrenos e benfeitorias). A parcela relativa à realização da reserva de reavaliação referente aos imóveis, exceto terrenos, é contabilizada na própria conta de Reservas de Reavaliação, na mesma proporção em que os bens são depreciados. As depreciações são calculadas pelo método linear, com base no prazo estimado de vida útil dos bens. Após este período a Companhia efetua anualmente ou quando há indícios de perda, o teste de *impairment* conforme previsto na NBC TG 01 (R4).

#### **e) Ativo Intangível**

O ativo intangível representa ativos identificáveis, sem substância física, resultantes de direito contratual, com capacidade de geração de benefícios econômicos futuros, registrado pelo valor de custo, deduzidos das amortizações acumuladas, considerando o tempo contratual de uso ou a vida econômica definida para o ativo.

A amortização é reconhecida no resultado pelo método linear a partir da data da sua disponibilidade para uso e as despesas subsequentes com ativos intangíveis são capitalizadas somente quando resultarem em aumento dos benefícios econômicos futuros, sendo as despesas relacionadas com a manutenção dos softwares, quando incorridas, reconhecidas em resultado do exercício (nota explicativa nº 9).

#### **f) Provisão para Férias, Licença Prêmio e Encargos**

Correspondem às férias vencidas, proporcionais, licença prêmio e respectivos encargos sociais incorridos até 31 de dezembro de 2022.

#### **g) Contabilização dos Convênios**

A Companhia celebra “Convênios” com diversas Entidades nacionais, internacionais e Fundos Estaduais para o desenvolvimento de vários projetos relacionados com sua atividade fim. Os recursos provenientes desses convênios são contabilizados quando do seu recebimento, tendo como contrapartida uma conta de obrigação no Passivo, até a realização e aprovação da respectiva prestação de contas.

#### **h) Contribuição Social**

A Companhia é optante pela tributação com base no Lucro Real, e em 31/12/2022, o resultado contábil, ajustado pelas adições e exclusões determinadas pela legislação fiscal, acarretou na base de cálculo negativa de R\$ 58.898, ficando dispensada do recolhimento da Contribuição Social sobre o Lucro Líquido. A Companhia não é contribuinte do Imposto de Renda, devido às suas atividades estatutárias e personalidade jurídica, conforme decisão proferida em seu favor em exercícios anteriores, junto ao Supremo Tribunal Federal (STF).

#### **i) Gestão Previdenciária**

A Companhia firmou contrato de prestação de serviços em outubro de 2020 para aferição dos pagamentos de encargos previdenciários, identificando valores pagos a maior, inclusive dos últimos 5 exercícios. Até o mês de outubro de 2022, foram apurados valores pagos a maior dos exercícios de 2016 a 2019, no montante de R\$ 59.265 (R\$ 29.419 em 2022), os quais foram compensados no recolhimento do INSS patronal. Em novembro de 2022, a CETESB encerrou o contrato com a empresa AG Brasil, detentora do software, e passou a recolher o valor integral dos encargos sociais.

#### **j) Demais Ativos Circulantes e Não Circulantes**

São demonstrados a valores de custo ou realização, incluindo, quando aplicáveis, os rendimentos auferidos até a data do Balanço. Em razão das características operacionais da Companhia não são aplicáveis ajustes a valor presente líquido e/ou valor justo de realização.

#### **k) Instrumentos Financeiros**

A Companhia participa de operações que envolvem instrumentos financeiros, todos registrados em contas patrimoniais e que se destinam a atender as suas necessidades de gerenciamento de disponibilidades. A administração desses instrumentos é efetuada por meio de definição de estratégias e estabelecimento de sistemas de controles. Os instrumentos financeiros encontram-se registrados em montantes, não superiores aos seus valores de mercado.

### **5. DISPONIBILIDADES**

Compreendem os saldos de caixa, depósitos bancários à vista e aplicações financeiras. Os saldos das aplicações financeiras contemplam os rendimentos financeiros em Fundos de Investimento de curto prazo de liquidez imediata e de baixo risco, auferidos e reconhecidos pro rata até a data do balanço, que não excedem o seu valor de mercado.

As aplicações financeiras vinculadas a convênios observam os mesmos procedimentos dos recursos próprios, todavia, são tratados separadamente porque estão vinculados aos chamados “convênios” (vide nota explicativa nº 13) e não podem ser aplicados na operação regular da Companhia.

|   | <u>31.12.2022</u> | <u>31.12.2021</u> |
|---|-------------------|-------------------|
| Bancos  | 2.916             | 968               |
| Aplicações Financeiras - Recursos Próprios      | 68.712            | 216.132           |
| <b>Total Recursos Próprios</b>                  | <b>71.628</b>     | <b>217.100</b>    |
| Aplicações Financeiras - Vinculadas a Convênios | 8.466             | 7.643             |
| <b>Total</b>                                    | <b>80.094</b>     | <b>224.743</b>    |

## 6. PARCELAMENTOS A RECEBER

São os créditos decorrentes de aplicação de multas ambientais conforme a legislação vigente, em empresas e outras entidades que aderiram a um programa de parcelamento, e da prestação de serviços diversos. No intuito de garantir a liquidez, estes recebíveis são avaliados trimestralmente ou quando da ocorrência de fato superveniente, e, quando constatada inadimplência recorrente evidenciando baixa probabilidade de recebimento, a transferência dos valores do ativo circulante para o ativo não circulante e a constituição de estimativa para possível perda - PCLD. A partir de 30/06/2021 constitui-se provisão de perda para os títulos vencidos há mais de 6 meses. No decorrer do exercício é realizada uma projeção mensal da UFESP para o final do ano, de acordo com a evolução do índice IPC-Fipe e os títulos em aberto são atualizados de acordo com essa projeção.

|                             | <u>CIRCULANTE</u> |                   | <u>NÃO CIRCULANTE</u> |                   |
|-----------------------------|-------------------|-------------------|-----------------------|-------------------|
|                             | <u>31.12.2022</u> | <u>31.12.2021</u> | <u>31.12.2022</u>     | <u>31.12.2021</u> |
| Multas Fontes Móveis        | 1.446             | 2.170             | 21.674                | 19.777            |
| Multas Fontes Estacionárias | 6.229             | 8.228             | 14.149                | 17.620            |
| Multas Agenda Verde         | 4.640             | 5.053             | 5.598                 | 8.429             |
| Assistência Médica          | 75                | 31                | 584                   | 469               |
| Cursos                      | -                 | -                 | 7                     | 7                 |
| PCLD                        | (297)             | (416)             | (28.989)              | (26.043)          |
| Atualização Legal           | -                 | -                 | 3.885                 | 6.097             |
| <b>Total</b>                | <b>12.093</b>     | <b>15.066</b>     | <b>16.908</b>         | <b>26.356</b>     |

## 7. VALORES A RECEBER – DÍVIDA ATIVA

No exercício de 2022, a Companhia prosseguiu com as inscrições de multas ambientais no Sistema da Dívida Ativa – SDA, administrado pela Procuradoria Geral do Estado – PGE, apropriando no resultado somente quando a receita é classificada como provável, com perspectiva de recebimento praticamente certo.

Para os títulos a receber, registrados no Ativo Circulante e Não Circulante, a Companhia constituiu provisão para perdas de créditos de liquidação duvidosa na ordem de 98%, independentemente do prazo de inscrição do título, em consonância a um estudo técnico que realizou uma análise da média histórica de recebimentos, para o triênio de 2018 a 2020, identificando que os valores de recebimento não ultrapassaram em média 3% do saldo dos títulos inscritos na Dívida Ativa da Procuradoria Geral do Estado. Referido estudo foi aprovado na reunião nº 564 do dia 20/10/2021 do Conselho de Administração e é avaliado anualmente pela área competente. Até 31/12/2022 não houve necessidade de alteração.

### a) Inscrições na Dívida Ativa - CIRCULANTE:

|  | <u>31.12.2022</u> | <u>31.12.2021</u> |
|--|-------------------|-------------------|
| Recebimentos com perspectiva de até 1 exercício social | 10.680            | 7.328             |
| Arrecadação de multas a repassar                       | 190               | 3.483             |
| PCLD ( - )   | <u>(10.467)</u>   | <u>(7.182)</u>    |
| <b>Total</b>   | <b>403</b>        | <b>3.629</b>      |

### b) Inscrições na Dívida Ativa – NÃO CIRCULANTE:

|  | <u>31.12.2022</u> | <u>31.12.2021</u> |
|--|-------------------|-------------------|
| Recebimentos com perspectiva acima de 1 exercício social | 836.123           | 796.334           |
| PCLD ( - )   | (819.400)         | (780.407)         |
| Atualização Legal  | 55.860            | 72.855            |
| PCLD ( - )   | (54.743)          | (71.398)          |
| CDA's pagas com código indevido                          | 2.294             | 2.294             |
| PCLD ( - )   | <u>(2.248)</u>    | <u>(2.248)</u>    |
| <b>Total</b>   | <b>17.886</b>     | <b>17.430</b>     |

### c) Composição da PCLD – Perdas para Créditos de Liquidação Duvidosa:

|                             | <u>31.12.2022</u> | <u>31.12.2021</u> |
|-----------------------------|-------------------|-------------------|
| Multas Fontes Estacionárias | 753.784           | 713.971           |
| Multas Fontes Móveis        | 345               | 320               |
| Multas Agenda Verde         | <u>65.271</u>     | <u>66.116</u>     |
| <b>Total</b>                | <b>819.400</b>    | <b>780.407</b>    |

Com o intuito de aprimorar o critério de estabelecimento da provisão para perdas de créditos de liquidação duvidosa, a Companhia vem envidando esforços, em conjunto com a Procuradoria Geral do Estado, para analisar os processos de multas ambientais inscritos na dívida ativa do Estado, os quais totalizam aproximadamente 9.615 inscrições, até 31 de dezembro de 2022.

## 8. IMOBILIZADO

### a. Saldos Patrimoniais

|                               | Depreciação |                | 31.12.2022        |                | 31.12.2021     |                   |                |
|-------------------------------|-------------|----------------|-------------------|----------------|----------------|-------------------|----------------|
|                               | Taxa % a.a. | Custo          | Deprec. Acumulada | Líquido        | Custo          | Deprec. Acumulada | Líquido        |
| Terrenos                      |             | 14.957         | -                 | 14.957         | 14.957         | -                 | 14.957         |
| Edifícios e Instalações       | 1,82 a 2,86 | 66.357         | (42.121)          | 24.236         | 62.766         | (39.442)          | 23.324         |
| Rede Telemétrica              | 10          | 2.287          | (2.287)           | -              | 2.288          | (2.288)           | -              |
| Máquinas e Equipamentos       | 10          | 107.171        | (75.952)          | 31.219         | 98.498         | (70.155)          | 28.343         |
| Móveis e Utensílios           | 10          | 5.214          | (4.252)           | 962            | 5.475          | (4.425)           | 1.050          |
| Veículos e Embarcações        | 20 e 5      | 19.588         | (14.298)          | 5.290          | 14.602         | (13.908)          | 694            |
| Microcomputadores/Periféricos | 20          | 26.765         | (19.355)          | 7.410          | 26.279         | (19.194)          | 7.085          |
| Benfeitorias em Prop.de 3º    | 20          | 35.313         | (9.531)           | 25.782         | 34.757         | (8.223)           | 26.534         |
| Outras Imobilizações          |             | 1.023          | (158)             | 865            | 1.025          | (149)             | 876            |
| Imobilizações em Andamento    |             | 42.430         | -                 | 42.430         | 9.454          | -                 | 9.454          |
| <b>Total</b>                  |             | <b>321.105</b> | <b>(167.954)</b>  | <b>153.151</b> | <b>270.101</b> | <b>(157.784)</b>  | <b>112.317</b> |

### b. Movimentação

|                               | 31.12.2021     | Aquisições    | Baixas          | Transf. Entre Contas | Depreciações    | 31.12.2022     |
|-------------------------------|----------------|---------------|-----------------|----------------------|-----------------|----------------|
| Terrenos                      | 14.957         | -             | -               | -                    | -               | 14.957         |
| Edifícios e Instalações       | 23.324         | 3.591         | -               | -                    | (2.680)         | 24.235         |
| Rede Telemétrica              | -              | -             | (1)             | -                    | 1               | -              |
| Máquinas e Equipamentos       | 28.343         | 10.517        | (1.844)         | -                    | (5.853)         | 31.163         |
| Móveis e Utensílios           | 1.050          | 178           | (438)           | -                    | 169             | 959            |
| Veículos e Embarcações        | 694            | 6.657         | (1.672)         | -                    | (396)           | 5.283          |
| Microcomputadores/Periféricos | 7.085          | 2.365         | (1.974)         | -                    | (103)           | 7.373          |
| Benfeitorias em Prop.de 3º    | 26.534         | 668           | (112)           | -                    | (1.308)         | 25.782         |
| Outras Imobilizações          | 876            | 1             | (3)             | -                    | -               | 874            |
| Imobilizações em Andamento    | 9.454          | 44.553        | (11.482)        | -                    | -               | 42.525         |
| <b>Total</b>                  | <b>112.317</b> | <b>68.530</b> | <b>(17.526)</b> |                      | <b>(10.170)</b> | <b>153.151</b> |

|                               | <u>31.12.2020</u> | <b>Aquisições</b> | <b>Baixas</b> | <b>Transf. Entre Contas</b> | <b>Depreciações</b> | <u>31.12.2021</u> |
|-------------------------------|-------------------|-------------------|---------------|-----------------------------|---------------------|-------------------|
| Terrenos                      | 14.957            | -                 | -             | -                           | -                   | 14.957            |
| Edifícios e Instalações       | 25.339            | 258               | -             | 386                         | (2.659)             | 23.324            |
| Rede Telemétrica              | -                 | -                 | -             | -                           | -                   | -                 |
| Máquinas e Equipamentos       | 33.400            | 409               | (56)          | 918                         | (6.328)             | 28.343            |
| Móveis e Utensílios           | 1.107             | 225               | (4)           | -                           | (278)               | 1.050             |
| Veículos e Embarcações        | 1.018             | 3                 | -             | -                           | (327)               | 694               |
| Microcomputadores/Periféricos | 2.639             | 5.840             | (82)          | -                           | (1.312)             | 7.085             |
| Benfeitorias em Prop.de 3º    | 25.007            | 185               | -             | 2.636                       | (1.294)             | 26.534            |
| Outras Imobilizações          | 878               | -                 | -             | -                           | (2)                 | 876               |
| Imobilizações em Andamento    | 12.481            | 5.024             | -             | (8.051)                     | -                   | 9.454             |
| <b>Total</b>                  | <b>116.826</b>    | <b>11.944</b>     | <b>(142)</b>  | <b>(4.111)</b>              | <b>(12.200)</b>     | <b>112.317</b>    |

## 9. INTANGÍVEL

Composto por licenças de softwares adquiridas para utilização da Companhia em suas atividades administrativas e operacionais, os saldos de intangível são capitalizados e amortizados ao longo de sua vida útil estimada.

### a. Saldos Patrimoniais

|              | <b>Amortização</b> |               | <u>31.12.2022</u>            |                | <u>31.12.2021</u> |                              | <b>Líquido</b> |
|--------------|--------------------|---------------|------------------------------|----------------|-------------------|------------------------------|----------------|
|              | <b>Taxa % a.a.</b> | <b>Custo</b>  | <b>Amortização Acumulada</b> | <b>Líquido</b> | <b>Custo</b>      | <b>Amortização Acumulada</b> |                |
| Software     | 20                 | 13.144        | 10.392                       | 2.752          | 13.197            | 9.155                        | 4.042          |
| <b>Total</b> |                    | <b>13.144</b> | <b>10.392</b>                | <b>2.752</b>   | <b>13.197</b>     | <b>9.155</b>                 | <b>4.042</b>   |

### b. Movimentação

|              | <u>31.12.2021</u> | <b>Aquisições</b> | <b>Baixas</b> | <b>Transf. Entre Contas</b> | <b>Amortizações</b> | <u>31.12.2022</u> |
|--------------|-------------------|-------------------|---------------|-----------------------------|---------------------|-------------------|
| Software     | 4.042             | 53                | -             | -                           | (1.343)             | 2.752             |
| <b>Total</b> | <b>4.042</b>      | <b>53</b>         | <b>-</b>      | <b>-</b>                    | <b>(1.343)</b>      | <b>2.752</b>      |

|              | <u>31.12.2020</u> | <b>Aquisições</b> | <b>Baixas</b> | <b>Transf. Entre Contas</b> | <b>Amortizações</b> | <u>31.12.2021</u> |
|--------------|-------------------|-------------------|---------------|-----------------------------|---------------------|-------------------|
| Software     | 2.179             | -                 | -             | 4.111                       | (2.248)             | 4.042             |
| <b>Total</b> | <b>2.179</b>      | <b>-</b>          | <b>-</b>      | <b>4.111</b>                | <b>(2.248)</b>      | <b>4.042</b>      |

No exercício de 2021 foi efetuada uma transferência correspondente ao bem patrimonial cadastrado na conta de imobilizações em andamento no valor de R\$ 4.111 para a conta de softwares referente ao software "Sistema de Gestão Inventário Fontes de Poluição".

## 10. FORNECEDORES

Representa os compromissos assumidos junto a terceiros pela aquisição de serviços e materiais para uso no ciclo operacional da Companhia bem como pela aquisição de Imobilizado/Intangível, cujo prazo de vencimento corresponde a 12 meses subsequentes ao exercício social encerrado. São reconhecidos pelo valor justo e, subsequentemente mensurados pelo custo amortizado a partir do método da taxa efetiva de juros, quando aplicável. Os principais fornecedores estão destacados no quadro abaixo:

|                                | <b><u>31.12.2022</u></b> | <b><u>31.12.2021</u></b> |
|--------------------------------|--------------------------|--------------------------|
| Aquisição de Veículos          | 2.767                    | -                        |
| Equipamentos de Informática    | -                        | 5.245                    |
| Fornecimento Vale Refeição     | -                        | 1.377                    |
| Serviços Assistência Médica    | 1.070                    | 1.075                    |
| Fornecimento Vale Alimentação  | -                        | 475                      |
| Máquinas e Equipamentos        | 363                      | -                        |
| Serviços de Limpeza            | 335                      | 315                      |
| Serviços de Segurança          | 24                       | 139                      |
| Serviços de Informática        | 501                      | 803                      |
| Devolução de Taxas             | 714                      | 293                      |
| Serviços de Manutenção         | 926                      | 239                      |
| Serviços Gestão Previdenciária | -                        | 138                      |
| Energia Elétrica               | 211                      | 313                      |
| Telefonia                      | 114                      | 90                       |
| Materiais de Laboratório       | 358                      | 258                      |
| Água e Esgoto                  | 40                       | 37                       |
| Materiais Diversos             | 35                       | -                        |
| Prestação de serviços diversos | 988                      | 1.075                    |
| <b>Total</b>                   | <b><u>8.446</u></b>      | <b><u>11.872</u></b>     |

## 11. SALÁRIOS E REMUNERAÇÕES A PAGAR

|                                 | <b><u>31.12.2022</u></b> | <b><u>31.12.2021</u></b> |
|---------------------------------|--------------------------|--------------------------|
| Salários                        | 62                       | 28                       |
| Prov.Férias e Encargos Sociais  | 47.702                   | 41.644                   |
| Prov. Licença Premio            | 82                       | -                        |
| Prov. Partic. Progr. Resultados | 21.134                   | -                        |
| <b>Total</b>                    | <b><u>68.980</u></b>     | <b><u>41.672</u></b>     |

A Companhia provisiona os salários que são pagos dentro do mês. Nesta rubrica também são provisionadas as férias com os respectivos encargos sociais (INSS e FGTS), licença prêmio e PPR. A provisão de décimo terceiro salário foi liquidada em dezembro de 2022.



## 12. IMPOSTOS E CONTRIBUIÇÕES A RECOLHER

|                    | <b>CIRCULANTE</b> |                   |
|--------------------|-------------------|-------------------|
|                    | <b>31.12.2022</b> | <b>31.12.2021</b> |
| Folha de Pagamento | 20.323            | 16.554            |
| De Terceiros       | 1.732             | 1.506             |
| Outros             | 28                | 75                |
| <b>Total</b>       | <b>22.083</b>     | <b>18.135</b>     |

## 13. ADIANTAMENTOS DE CONVÊNIOS

|                           | <b>CIRCULANTE</b> |                   | <b>NÃO CIRCULANTE</b> |                   |
|---------------------------|-------------------|-------------------|-----------------------|-------------------|
|                           | <b>31.12.2022</b> | <b>31.12.2021</b> | <b>31.12.2022</b>     | <b>31.12.2021</b> |
| FEHIDRO                   | 3.241             | 1.506             | 2.462                 | -                 |
| DERSA                     | -                 | 1.255             | -                     | -                 |
| FID Secretaria da Justiça | -                 | 686               | -                     | -                 |
| COSAN                     | 401               | 443               | -                     | -                 |
| PETROBRAS                 | 45                | 849               | 435                   | 262               |
| CERJU                     | 285               | -                 | 694                   | 874               |
| FUNASA                    | -                 | 26                | -                     | -                 |
| SABESP                    | 602               | 1.125             | -                     | -                 |
| DAEE                      | 104               | 425               | 159                   | -                 |
| LATU URUGUAI              | 37                | 192               | -                     | -                 |
| <b>Total</b>              | <b>4.715</b>      | <b>6.507</b>      | <b>3.750</b>          | <b>1.136</b>      |

A Companhia celebrou vários instrumentos que foram agrupados e chamados de “convênios”. Dentre eles encontram-se: Termos de Convênios, Termos de Ajustamento de Conduta (TAC), Termos de Compensação Ambiental, Instrumentos de Acordos decorrentes de sentenças judiciais, Termos de Doação, Termos de Colaboração e outros. Cada convênio tem suas cláusulas, tais como: objetivo, plano de trabalho, cronograma, valor, prazo e outras. A maior parte deles foi celebrada com o FEHIDRO – Fundo Estadual de Recursos Hídricos que tem por objetivo financiar programas e ações na área de recursos hídricos no Estado de São Paulo. Na tabela acima foram detalhados os valores recebidos antecipadamente para o desenvolvimento de projetos e estão sujeitos a aprovação final, após análise das prestações de contas. Legenda e detalhes de alguns convênios: DERSA – Desenvolvimento Rodoviário S/A, compensação ambiental; FID – Fundo Estadual de Defesa dos Interesses Difusos, dentre outros objetivos, destina-se a financiar projetos atribuídos ao ressarcimento à coletividade dos danos causados ao meio ambiente e SABESP, que constitui na cooperação e integração técnica entre as companhias para realizar o monitoramento da qualidade do ar em função do teste de oxigenação no Rio Pinheiros.

#### 14. CONTINGÊNCIAS TRABALHISTAS, CÍVEIS E FISCAIS

- a. Com base na análise e classificação dos processos ajuizados contra a Companhia, suportadas por opinião de seu Departamento Jurídico, foram constituídas provisões de naturezas trabalhistas, cíveis e fiscais no Passivo, para riscos com perdas consideradas prováveis:

| Contingências        | CIRCULANTE    |               | NÃO CIRCULANTE |               |
|----------------------|---------------|---------------|----------------|---------------|
|                      | 31.12.2022    | 31.12.2021    | 31.12.2022     | 31.12.2021    |
| Trabalhistas         | 45.254        | 6.995         | 4.564          | 7.299         |
| Cíveis               | 18.305        | 11.721        | 3.226          | 4.296         |
| Fiscais:             |               |               |                |               |
| Autos Infrações 2009 | -             | -             | 20.016         | 18.848        |
| <b>Total</b>         | <b>63.559</b> | <b>18.716</b> | <b>27.806</b>  | <b>30.443</b> |

O montante em 31/12/2022, registrado em Depósitos Judiciais (Ativo Circulante e não Circulante) efetuados para contingências trabalhistas e cíveis, é de R\$ 52.122 (R\$ 9.498 em 31/12/2021).

- b. A movimentação das provisões no exercício de 2022 está demonstrada a seguir:

| Ações                      | Trabalhistas  | Cíveis        | Fiscais       |
|----------------------------|---------------|---------------|---------------|
| Saldo em 31/12/2021        | 14.294        | 16.017        | 18.848        |
| Adições                    | 37.137        | 6.007         | 1.168         |
| Baixas / Reversões (-)     | (1.613)       | (493)         | -             |
| <b>Saldo em 31/12/2022</b> | <b>49.818</b> | <b>21.531</b> | <b>20.016</b> |

#### c. Natureza das contingências

A Companhia é parte envolvida em processos trabalhistas, cíveis, fiscais e outros em andamento, e estes litígios tramitam tanto na esfera administrativa como na esfera judicial, os quais, quando aplicáveis, estão resguardados por depósitos judiciais. As provisões para as eventuais perdas decorrentes desses processos são estimadas e atualizadas pela Administração, com base na opinião de seu Departamento Jurídico.

A seguir, o detalhamento da natureza das Provisões:

**c.1) Provisão para Contingências Trabalhistas** – consiste, principalmente, de (i) ação decorrente do Dissídio Coletivo, (ii) reclamações de ex-empregados reivindicando a reintegração no emprego, com o pagamento dos salários vencidos no período de afastamento e (iii) diferenças de verbas rescisórias.

Em 18.07.2022, foi disponibilizada decisão no âmbito da Ação de Cumprimento nº 1000578-68.2022.5.02.0009, decorrente do Dissídio Coletivo referente aos anos de 2020 e 2021, envolvendo todos os empregados da CETESB, julgando parcialmente procedentes os pedidos formulados para condená-la ao pagamento das seguintes parcelas aos trabalhadores:

a) valores retroativos do Reajuste Normativo assegurado pela cláusula 3ª da Sentença Normativa de 2020, exarada pelo processo nº 1006067-84.2020.5.02.0000, de 2,60% (dois inteiros e sessenta centésimos por cento), a partir de 01 de maio de 2020, sobre o salário vigente em 30.04.2020, até dezembro de 2021, com os respectivos reflexos;

b) diferenças devidas pela cláusula 11ª da Sentença Normativa exarada pelo processo nº 1006067-84.2020.5.02.0000, que concedeu o Vale Alimentação no valor facial total de R\$ 284,40 (duzentos e oitenta e quatro reais e quarenta centavos), desde a data base de 1º de maio de 2020 a dezembro de 2021;

c) diferenças devidas pela cláusula 12ª da Sentença Normativa exarada pelo processo nº 1006067-84.2020.5.02.0000, que concedeu o Vale Refeição Comercial com valor total equivalente a 24 (vinte e quatro) vales no valor facial de R\$ 34,40 (trinta e quatro reais e quarenta centavos), desde a data base de 1º de maio de 2020 a dezembro de 2021;

d) multa, por descumprimento das obrigações de fazer, no valor equivalente a 10% (dez por cento) do salário base em favor dos empregados substituídos prejudicados, conforme a cláusula 40ª da Sentença Normativa exarada pelo processo nº 1006067-84.2020.5.02.0000 em decorrência dos descumprimentos acima;

e) valores retroativos do Reajuste Normativo assegurado pela cláusula 3ª da Sentença Normativa de 2021, exarada pelo processo nº 1002714-02.2021.5.02.0000, de 7,81% (sete inteiros e oitenta e um centésimos por cento), a partir de 01 de maio de 2021 à dezembro de 2021, sobre o salário vigente em 30.04.2021;

f) diferenças devidas pela cláusula 11ª da Sentença Normativa exarada pelo processo nº 1002714-02.2021.5.02.0000, do Vale Alimentação no valor facial total de R\$ 306,61 (trezentos e seis reais e sessenta e um centavos), desde a data base de 1º de maio de 2021 até dezembro de 2021;

g) diferenças devidas pela cláusula 12<sup>a</sup> da Sentença Normativa exarada pelo processo nº 1002714-02.2021.5.02.0000, do Vale Refeição Comercial com valor total equivalente a 24 (vinte e quatro) vales no valor facial de R\$ 37,09 (trinta e sete reais e nove centavos) com participação dos empregados, proporcionalmente à faixa salarial, desde a data base de 1º de maio de 2021 até dezembro de 2021.

Contra a referida decisão, a CETESB interpôs Recurso Ordinário com pedido de efeito suspensivo no TST, para o qual aguarda julgamento.

Paralelamente, as entidades sindicais iniciaram a execução provisória da Ação de Cumprimento das sentenças normativas proferidas nos Dissídios Coletivos de 2020/2021 e 2021/2022, Processo nº 1001136-54.2022.5.02.0069, tendo sido determinado pelo MM. Juízo que, no prazo de 8 dias úteis, contados a partir de 22.08.2022, a CETESB apresentasse os cálculos dos valores referentes aos respectivos dissídios coletivos, retroativos às suas respectivas datas bases, com aplicação de correção monetária e juros, bem como, com a aplicação de multa por descumprimento das obrigações de fazer, no valor equivalente a 10% do salário base em favor dos empregados. Os cálculos foram elaborados e apresentados pela CETESB no prazo legal (31.08.2022), totalizando R\$ 42.002, que correspondem aos proventos, benefícios, encargos e outras indenizações (multa e honorários advocatícios). Os cálculos foram homologados e, a CETESB depositou em 06.10.2022 o valor líquido em Juízo, que corresponde a R\$ 41.200. O valor atualizado em 31/12/2022 é de R\$ 41.961.

**c.2) Provisão para Contingências Cíveis** – consiste, principalmente, de ações com características próprias, sendo, em sua grande maioria, mandados de segurança, contra a aplicação das fórmulas para cálculo do preço das licenças ambientais decorrentes da Decisão de Diretoria nº 315/2015/C e dos Decretos Estaduais nº 62.973/2017 e nº 64.512/2019, em que há a possibilidade de desembolso indireto pela devolução de valores pagos no âmbito dos processos licenciatórios.

### **c.3) Provisão para Contingências Fiscais**

**c.3.1) Exercício de 2009** - No exercício de 2014, foi contabilizado o valor de R\$ 36.587 referente ao montante de contribuições (PIS/PASEP, COFINS e CSLL) relativas ao exercício de 2009, conforme crédito tributário constituído pela Receita Federal do Brasil, em fiscalização concluída no exercício em questão. O montante atualizado em 31/12/2022 é de R\$ 66.628, classificado pelo Departamento Jurídico da seguinte forma: R\$ 20.015, como perda provável e R\$ 46.613 como perda possível. O referido crédito tributário encontra-se em execução

fiscal, processo nº 0033927-88.2015.403.6182 e a dívida está garantida por meio de Seguro Garantia contratado pela CETESB. O Seguro Garantia poderá ser alterado conforme desdobramento das medidas judiciais pertinentes ao débito em questão.

**c.3.2) Exercício de 2013** – Ainda sobre o processo relativo à fiscalização da Secretaria da Receita Federal, em 27/09/2018, o órgão emitiu Auto de Infração e Termo de Ciência de Lançamento e de Encerramento Parcial do Procedimento Fiscal nº 081.9000.2016.01291, contra a CETESB, relativo à CSLL do exercício de 2013, no montante de R\$ 26.249, sendo que a Companhia ingressou com impugnação ao Auto de Infração na esfera administrativa, questionando o valor arbitrado da contribuição, composto por: montante principal de R\$ 6.571 e multa de R\$ 19.678. Nos termos do Acórdão nº 16-86.301, proferido em 14/03/2019 pela 10ª Turma da DRJ/SPO, a impugnação foi julgada procedente em parte, mantendo o crédito tributário no valor originário de R\$ 3.548, cujo valor atualizado em 31/12/2022 é de R\$ 5.878. A Companhia interpôs recurso voluntário ao Conselho Administrativo de Recursos Fiscais – CARF e aguarda julgamento. Em 31/12/2022, o Departamento Jurídico da CETESB manteve a classificação desse processo como “perda possível”.

**c.3.3) Exercícios de 2016 e 2017** – A Delegacia da Receita Federal do Brasil em São Paulo instaurou procedimentos fiscais com o objetivo de examinar o cumprimento das obrigações principais e acessórias pertinentes à contribuição ao Programa de Integração Social e de Formação do Patrimônio do Servidor Público (“PIS/PASEP”), à Contribuição Social sobre o Lucro Líquido (“CSLL”) e à Contribuição para o Financiamento da Seguridade Social (“COFINS”) do período de apuração de 01.01.2016 a 31.12.2017. Em 13.01.2021, após a análise da documentação, foi lavrado Termo de Ciência de Lançamentos e Encerramento Total do Procedimento Fiscal, em relação a (i) CSLL, instaurado o Processo nº 15746-720.053/2021-37, implicando a lavratura do Auto de Infração e a constituição do crédito tributário no valor de R\$ 4.543; (ii) PIS/PASEP e COFINS, instaurado o Processo nº 15746-720.052/2021- 92, culminado na lavratura dos Autos de Infração e a constituição de crédito tributário no valor de R\$ 3.582 e R\$ 16.531, respectivamente. As autuações totalizaram R\$ 24.656, cujo valor atualizado em 31/12/2022 é de R\$ 27.936. As autuações foram recebidas pela CETESB em 14.01.2021. Em 15.02.2021, foram apresentadas tempestivamente suas impugnações. As autuações estão em fase extrajudicial aguardando decisões de primeira instância que poderão ser objeto de recurso voluntário ao CARF. Após o esgotamento da esfera administrativa, caberá avaliação de eventual propositura de ação judicial a depender do entendimento jurisprudencial à época do seu encerramento. Há questionamento expresso sobre a base de cálculo das autuações e há discussão judicial em paralelo sobre o regime de apuração e a composição da base de

cálculo para a incidência do PIS/COFINS. Desta forma, a análise do Departamento Jurídico é que tais autuações devem ser classificadas como “perda possível”.

#### d. Divulgação de Processos classificados como de Perda Possível

|                               | <u>31.12.2022</u> | <u>31.12.2021</u> |
|-------------------------------|-------------------|-------------------|
| Trabalhistas                  | 12.032            | 11.927            |
| Cíveis                        | 225.731           | 127.200           |
| Fiscais:                      |                   |                   |
| Autos Infrações - 2009 (1)    | 46.613            | 43.935            |
| Auto Infração - 2013 (2)      | 5.878             | 5.394             |
| Autos Infrações - 2016/17 (3) | 27.936            | 25.467            |
| <b>Total</b>                  | <b>318.190</b>    | <b>213.923</b>    |

(1) Receita Federal - Autos de infrações, relativos ao exercício de 2009, pelo não recolhimento da COFINS, PIS/PASEP e CSLL.

Ação judicial em curso mediante seguro garantia.

(2) Receita Federal - Auto de infração, relativo ao exercício de 2013, pelo não recolhimento da CSLL. A CETESB apresentou recurso no âmbito da esfera administrativa.

(3) Receita Federal - Autos de Infrações, relativos aos exercícios de 2016 e 2017, pelo não recolhimento da COFINS, PIS/PASEP e CSLL. A CETESB apresentou recurso no âmbito da esfera administrativa.

## 15. PATRIMÔNIO LÍQUIDO

- a. **Capital Social:** o capital social está representado por 5.652.551.863 de ações ordinárias de classe única, nominativas e sem valor nominal, perfazendo o montante de R\$ 169.577 em 31/12/2022, sendo 99,9999% pertencente à Fazenda do Estado de São Paulo e 0,0001% de ações em tesouraria. A SUCEN – Superintendência de Controle de Endemias, que detinha 0,0010% das ações da CETESB, foi extinta em 14/04/2022, conforme Decreto Estadual nº 66.554, de 14/05/2022;
- b. **Reservas de Capital:** O montante de R\$ 3.834 que se refere aos exercícios anteriores foi absorvido pelo prejuízo apurado em 2022, de acordo com o artigo 189, da Lei federal nº 6404/76.

- c. Reservas de Reavaliação:** A Companhia realizou no exercício de 2003, a reavaliação dos seus imóveis (terrenos e benfeitorias). No exercício de 2022, houve a realização do montante de R\$ 260, correspondente à depreciação calculada e reconhecida no resultado, sobre os bens reavaliados. Em 30/06/2022 foi efetuada a reversão do diferimento da tributação do Imposto de Renda no valor de R\$ 852, pautado na ACO 2304, que concede à CETESB a imunidade tributária sobre os impostos. Desta forma o saldo das Reservas de Reavaliação é de R\$ 19.282 (R\$ 18.691 em 31/12/2021);
- d. Reserva Legal:** O montante constituído em 2021 no valor de R\$ 3.362 e rerepresentado no valor de R\$ 2.986 foi absorvido totalmente pelo prejuízo apurado em 2022, de acordo com o artigo 189, da Lei Federal nº 6404/76.
- e. Reservas de Lucros a Realizar:** O montante constituído em 2021 no valor de R\$ 81.164 foi rerepresentado no valor de R\$ 45.856 destinado da seguinte forma: R\$ 42.558 para distribuição de dividendos, R\$ 2.986, conforme item 15.d, 312 (diferimento da tributação das reservas de reavaliação), conforme item 15.c, foi absorvido totalmente pelo prejuízo apurado em 2022, de acordo com o artigo 189, da Lei Federal nº 6404/76.
- f. Lucros/Prejuízos Acumulados:** Compreende o prejuízo acumulado no exercício de 2022 no montante de (R\$ 116.332), menos reserva de capital, a reserva legal e as reservas de lucros a realizar, totalizando o montante de (R\$ 109.392).
- g. Antecipação de Dividendos:** A Assembleia Geral Ordinária de 25/04/22 aprovou a distribuição de dividendos no valor de R\$ 63.877, relativos ao exercício de 2021, pagos em 20 de maio de 2022. Como a Companhia está rerepresentando suas demonstrações contábeis de 2020 e 2021 (Nota 3), com o objetivo de retificar alguns registros contábeis dos exercícios supracitados, os dividendos relativos ao exercício de 2021, foram distribuídos por um valor a maior, conforme demonstrativo abaixo:

| <b>Distribuição de Dividendos - Exercício 2021</b> | <b><u>Original</u></b> | <b><u>Reapresentado</u></b> |
|--|------------------------|-----------------------------|
| Lucro Líquido do Exercício                         | 67.239                 | 59.730                      |
| Apropriação à Reserva Legal - 5%                   | (3.362)                | (2.987)                     |
| Reservas de Lucros                                 | 63.877                 | 56.744                      |
| Dividendos obrigatórios - 25%                      | (15.969)               | (14.186)                    |
| Reservas de Lucros a realizar                      | 47.908                 | 42.558                      |

Assim, a Administração irá propor à Assembleia Geral de Acionistas que os dividendos relativos à 2021, distribuídos a maior em 2022, no valor de R\$ 7.133 (R\$ 63.877 - R\$ 56.744) sejam declarados como dividendos antecipados, já classificados como tal no Ativo Não Circulante em 31 de dezembro de 2022.

## **16. RECEITAS OPERACIONAIS LÍQUIDAS**

No quadro a seguir, a CETESB demonstra, em detalhes, a composição de suas receitas operacionais líquidas, sendo que merecem destaque: a subvenção econômica, as receitas obtidas com o sistema de licenciamento ambiental e as receitas auferidas com o recebimento de multas ambientais.

De imediato, deve ser ressaltada a importância da receita “Subvenção Econômica”, que até 31/12/2022 representou 10% do montante das receitas líquidas. A Companhia, na condição de “empresa dependente”, consoante o inciso III do artigo 2º da Lei de Responsabilidade Fiscal (LC nº 101/2000), recebeu do Governo do Estado de São Paulo a subvenção econômica estabelecida pela Lei Estadual nº 17.498 de 29/12/2021 (lei orçamentária anual), na importância de R\$ 182 milhões. O reconhecimento contábil, como receita, foi efetuado no momento do recebimento de cada uma das cotas fixadas no Decreto Estadual nº 66.426, de 10/01/2022 (decreto de execução orçamentária).

Outra receita de grande importância é a obtida com o licenciamento ambiental, a atividade de maior relevância para a CETESB em termos de “controle preventivo da poluição”. Os preços cobrados pelas licenças ambientais emitidas estão regulamentados pelo Decreto Estadual nº 8.468, de 08/09/1976 e suas alterações, sendo, as mais recentes, pelo Decreto Estadual nº 62.973, de 28/11/2017 e Decreto Estadual nº 64.512, de 03/10/2019. O reconhecimento contábil, como receita, foi efetuado no momento do recebimento de cada uma das licenças ambientais, vez que, segundo a legislação vigente, somente devem ser efetuados “à vista”.



Ainda com relação ao licenciamento ambiental, há que se ressaltar a atividade de “controle corretivo da poluição”, representado pela aplicação de multas ambientais aos que desrespeitam a legislação acima mencionada, dentre outras. Os ingressos de recursos decorrentes do recebimento de multas ambientais também foram reconhecidos contabilmente somente quando de seu efetivo recebimento, consoante CPC-00-Estrutura Conceitual.

|                                      | <u>31.12.2022</u> | <u>31.12.2021</u> |
|--------------------------------------|-------------------|-------------------|
| <b>Subvenção Econômica</b>           | <b>46.816</b>     | <b>190.608</b>    |
| <b>Exercício de Poder de Polícia</b> |                   |                   |
| Licenciamento                        | 322.201           | 316.491           |
| Multas Ambientais                    | 59.517            | 51.144            |
| Taxa de Fiscalização Ambiental       | 30.838            | 34.081            |
| <b>Subtotal</b>                      | <b>412.556</b>    | <b>401.716</b>    |
| <b>Venda de Serviços/Produtos</b>    |                   |                   |
| Certificação Veículos/Motocicletas   | 10.887            | 7.267             |
| Fecop                                | 2.546             | 1.202             |
| Fehidro                              | 1.572             | 0                 |
| Emissão de Certidões                 | 915               | 840               |
| Conv. ANA                            | 0                 | 764               |
| Cursos                               | 1.774             | 523               |
| Análises Laboratoriais               | 537               | 359               |
| Demais Receitas                      | 34                | 280               |
| <b>Subtotal</b>                      | <b>18.265</b>     | <b>11.235</b>     |
| <b>Deduções</b>                      |                   |                   |
| ISS/ICMS                             | (670)             | (415)             |
| PASEP/COFINS                         | (15.399)          | (14.938)          |
| Devoluções Licenciamento             | (6.394)           | (3.647)           |
| Cancelamentos de Vendas/Serviços     | (31)              | 0                 |
| Cancelamentos de Multas Ambientais   | (261)             | (1.810)           |
| <b>Subtotal</b>                      | <b>(22.755)</b>   | <b>(20.810)</b>   |
| <b>Total</b>                         | <b>454.882</b>    | <b>582.749</b>    |

## 17. CUSTOS E DESPESAS

|  | Custo dos Serv. e<br>Produtos Vendidos e<br>Subvencionados |                       | Despesas Gerais e<br>Administrativas |                       |
|--|--|-----------------------|--------------------------------------|-----------------------|
|  | <u>31.12.2022</u>  | <u>31.12.2021</u>     | <u>31.12.2022</u>                    | <u>31.12.2021</u>     |
| Pessoal e Reflexos                       | 344.624  | 283.402               | 113.085                              | 94.364                |
| Pessoal Afastamento SEMIL                | -  | -                     | 30.659                               | 27.389                |
| Pessoal Afastamento Fund Florestal       |  |                       | 590                                  | 451                   |
| Remuneração Diretoria                    | 1.171  | 865                   | 884                                  | 566                   |
| Remun.Órgãos Estatutários                | -  | -                     | 1.545                                | 1.559                 |
| Recup.Pessoal Afastamentos Outros Órgãos |  |                       | (243)                                | (225)                 |
| Materiais                                | 10.580   | 4.907                 | 3.022                                | 1.096                 |
| Serviços de Terceiros                    | 12.381   | 9.771                 | 9.967                                | 10.228                |
| Servs.Prestados Partes Relacionadas      | -  | -                     | 259                                  | 110                   |
| Viagens                                  | 1.019  | 407                   | 587                                  | 475                   |
| Aluguéis                                 | 783  | 517                   | 318                                  | 277                   |
| Utilidades                               | 3.594  | 3.311                 | 2.150                                | 1.999                 |
| Seguros                                  | 3  | -                     | 459                                  | 524                   |
| Imp/Taxas e Contribuições                | 578  | 285                   | 2.096                                | 1.727                 |
| Depreciações/Amortizações                | 9.704  | 9.631                 | 4.616                                | 4.818                 |
| Repasse FEPRAC                           | -  | -                     | 3.815                                | -                     |
| Distribuição de Custos                   | 4.486  | 4.094                 | (4.486)                              | (4.094)               |
| Demais Despesas                          | 1.457  | 912                   | 1.241                                | 184                   |
| <b>Total</b>                             | <b><u>390.380</u></b>                                      | <b><u>318.102</u></b> | <b><u>170.564</u></b>                | <b><u>141.448</u></b> |

## 18. OUTRAS DESPESAS E RECEITAS OPERACIONAIS

|  | <u>31.12.2022</u>      | <u>31.12.2021</u>   |
|--|------------------------|---------------------|
| Recuperação Despesas de Convênios      | 7.795                  | 18.921              |
| Outras Recuperações                    | 144                    | 118                 |
| Provisões e Reversões de Contingências |                        |                     |
| Trabalhistas/Cíveis e Outras           | (47.889)               | (17.225)            |
| Outras Despesas e Receitas             | 7.867                  | 5.530               |
| <b>Total</b>                           | <b><u>(32.083)</u></b> | <b><u>7.344</u></b> |

## 19. ENCARGOS FINANCEIROS LÍQUIDOS

|                                 | <u>31.12.2022</u>      | <u>31.12.2021</u>     | <u>31.12.2021</u><br><u>(Ajustes)</u> | <u>31.12.2021</u><br><u>(Reapresentado)</u> | <u>31.12.2020</u>     | <u>31.12.2020</u><br><u>(Ajustes)</u> | <u>31.12.2020</u><br><u>(Reapresentado)</u> |
|---------------------------------|------------------------|-----------------------|---------------------------------------|---|-----------------------|---------------------------------------|---|
| <b>Receitas Financeiras</b>     |                        |                       |                                       |   |                       |                                       |   |
| Atualização Legal PGE           | 1.118                  | 1.457                 | 0                                     | 1.455                                       | 4.247                 | 0                                     | 4.247                                       |
| Atualização Legal Outros        | 25.348                 | 13.676                | (7.507)                               | 6.169                                       | 259                   | (96)                                  | 163   |
| Outras Receitas Financeiras     | <u>231</u>             | <u>262</u>            | <u>0</u>                              | <u>262</u>                                  | <u>148</u>            | <u>0</u>                              | <u>148</u>                                  |
| <b>Total</b>                    | <b><u>26.697</u></b>   | <b><u>15.395</u></b>  | <b><u>0</u></b>                       | <b><u>7.886</u></b>                         | <b><u>4.654</u></b>   | <b><u>0</u></b>                       | <b><u>4.558</u></b>                         |
| <b>(-) Despesas Financeiras</b> |                        |                       |                                       |   |                       |                                       |   |
| Despesas Bancárias              | (549)                  | (439)                 | 0                                     | (439)                                       | (419)                 | 0                                     | (419)                                       |
| Atualização Legal               | (13.797)               | (1.338)               | 0                                     | (1.338)                                     | (1.992)               | 0                                     | (1.992)                                     |
| Outras Despesas Financeiras     | <u>(333)</u>           | <u>(249)</u>          | <u>0</u>                              | <u>(249)</u>                                | <u>(2)</u>            | <u>0</u>                              | <u>(2)</u>                                  |
| <b>Total</b>                    | <b><u>(14.679)</u></b> | <b><u>(2.026)</u></b> | <b><u>0</u></b>                       | <b><u>(2.026)</u></b>                       | <b><u>(2.413)</u></b> | <b><u>0</u></b>                       | <b><u>(2.413)</u></b>                       |
| <b>RESULTADO FINANCEIRO</b>     | <b>12.018</b>          | <b>13.369</b>         | <b>(7.507)</b>                        | <b>5.860</b>                                | <b>2.241</b>          | <b>(96)</b>                           | <b>2.145</b>                                |

## 20. COBERTURA DE SEGUROS

A Companhia mantém cobertura de seguros contra incêndio, raio, explosão, transportes nacionais e internacionais e riscos diversos em montantes considerados suficientes pela Administração para cobrir eventuais sinistros.

## 21. SALDOS E TRANSAÇÕES COM PARTES RELACIONADAS

A Companhia participa de transações com seu acionista controlador, a Secretaria da Fazenda do Estado de São Paulo, e empresas/entidades a ele relacionadas, em conformidade com inciso VII, artigo 8º, da Lei federal nº 13.303/16.

### a. Remuneração dos Administradores

A política de remuneração dos administradores é estabelecida de acordo com diretrizes do Governo do Estado de São Paulo. A fixação da remuneração, das gratificações, dos benefícios e das demais vantagens foi estabelecida pelo Conselho de Defesa dos Capitais do Estado – CODEC, pela Deliberação nº 1, de 29/04/2019, com vigência a partir de 01/05/2019, sujeita à aprovação dos acionistas na Assembleia Geral Ordinária.

## b. Transações com Entidades Estaduais

### I) Serviços contratados

Em 31 de dezembro de 2022 e 2021, a Companhia possuía em aberto os montantes de R\$ 259 e R\$ 110 a pagar, respectivamente, referentes a serviços prestados de forma continuada por partes relacionadas, classificadas na rubrica “Serviços Prestados Partes Relacionadas” no grupo “Despesas Gerais e Administrativas”, demonstradas na nota explicativa nº 16:

| <b>Empresas</b> | <b><u>31.12.2022</u></b> | <b><u>31.12.2021</u></b> |
|-----------------|--------------------------|--------------------------|
| SABESP          | 40                       | 73                       |
| PRODESP         | 219                      | 37                       |
| <b>Total</b>    | <b>259</b>               | <b>110</b>               |

### II) Serviços prestados

A CETESB, no âmbito de suas atribuições institucionais, arrecadou no exercício de 2022 e 2021 com as partes relacionadas, o montante de R\$ 12.345 e R\$ 11.249, respectivamente. Os valores referem-se à concessão de licenças ambientais e venda de cursos, serviços e produtos.

| <b>Empresas</b>                   | <b><u>31.12.2022</u></b> | <b><u>31.12.2021</u></b> |
|-----------------------------------|--------------------------|--------------------------|
| CDHU                              | 38                       | 14                       |
| CESP                              | 10                       | 139                      |
| Cia Paulista de Obras e Serviços  | -                        | 6                        |
| CPTM                              | 97                       | 139                      |
| DAEE                              | 94                       | 201                      |
| DER                               | 21                       | 20                       |
| DERSA                             | 5                        | 41                       |
| DOCAS - São Sebastião             | 3                        | -                        |
| EMAE                              | 36                       | 68                       |
| EMTU                              | 22                       | 339                      |
| IPT - Inst Pesquisas Tecnologicas | 7                        | -                        |
| METRO                             | 725                      | 279                      |
| SABESP                            | 11.230                   | 9.949                    |
| SAP - Sec Adm Penitenciaria       | 2                        | 1                        |
| Secretaria de Esportes            | -                        | 1                        |
| Secretaria da Saude               | 6                        | 49                       |
| USP                               | 49                       | 3                        |
| <b>Total</b>                      | <b>12.345</b>            | <b>11.249</b>            |

A contabilização dos gastos e custeio da Companhia em relação aos empregados afastados junto à Secretaria de Meio Ambiente, Infraestrutura e Logística do Estado de São Paulo - SEMIL e

Fundação Florestal-FF foi aprovada pelo Conselho de Administração na 566ª reunião, realizada em 15/12/2021.

**Secretaria de Meio Ambiente, Infraestrutura e Logística do Estado de São Paulo (SEMIL/SP)**  
**31.12.2022** **31.12.2021**

| <b>Natureza da transação</b> | <b>Receita</b> | <b>Custos / despesas</b> | <b>Ressarc. de despesa</b> | <b>Total</b>  | <b>Receita</b> | <b>Custos / despesas</b> | <b>Ressarc. de despesa</b> | <b>Total</b>  |
|------------------------------|----------------|--------------------------|----------------------------|---------------|----------------|--------------------------|----------------------------|---------------|
| Cessão de empregados         | -              | 28.021                   | -                          | 28.021        | -              | 27.389                   | -                          | 27.389        |
| Benefícios a empregados      | -              | 2.638                    | -                          | 2.638         | -              | 3.725                    | -                          | 3.725         |
| Telefone                     | -              | 7                        | -                          | 7             | -              | 4                        | -                          | 4             |
| Aprop.Depreciação            | -              | 349                      | -                          | 349           | -              | 307                      | -                          | 307           |
| Mat.Manut.Edifícios Inst.    | -              | -                        | -                          | -             | -              | 4                        | -                          | 4             |
| Energia Elétrica             | -              | 477                      | -                          | 477           | -              | 404                      | -                          | 404           |
| Água/Esgoto                  | -              | 130                      | -                          | 130           | -              | 102                      | -                          | 102           |
| IPTU                         | -              | 423                      | -                          | 423           | -              | 430                      | -                          | 430           |
| Outros Materiais             | -              | 5                        | -                          | 5             | -              | 6                        | -                          | 6             |
| Serv. Terceiros              | -              | 1.135                    | -                          | 1.135         | -              | 1.013                    | -                          | 1.013         |
| <b>TOTAL</b>                 |                | <b>33.185</b>            |                            | <b>33.185</b> |                | <b>33.384</b>            |                            | <b>33.384</b> |

**Fundação Florestal**  
**31.12.2022**

| <b>Natureza da transação</b> | <b>Receita</b> | <b>Custos / despesas</b> | <b>Ressarc. de despesa</b> | <b>Total</b> | <b>Receita</b> | <b>Custos / despesas</b> | <b>Ressarc. de despesa</b> | <b>Total</b> |
|------------------------------|----------------|--------------------------|----------------------------|--------------|----------------|--------------------------|----------------------------|--------------|
| Cessão de empregados         | -              | 531                      | -                          | 531          | -              | 451                      | -                          | 451          |
| Benefícios a empregados      | -              | 59                       | -                          | 59           | -              | 62                       | -                          | 62           |
| Telefone                     | -              | -                        | -                          | -            | -              | -                        | -                          | -            |
| Aprop.Depreciação            | -              | 111                      | -                          | 111          | -              | 50                       | -                          | 50           |
| Mat.Manut.Edifícios Inst.    | -              | -                        | -                          | -            | -              | 2                        | -                          | 2            |
| Energia Elétrica             | -              | 193                      | -                          | 193          | -              | 143                      | -                          | 143          |
| Água/Esgoto                  | -              | 53                       | -                          | 53           | -              | 22                       | -                          | 22           |
| IPTU                         | -              | 171                      | -                          | 171          | -              | 172                      | -                          | 172          |
| Outros Materiais             | -              | 2                        | -                          | 2            | -              | 2                        | -                          | 2            |
| Serv. Terceiros              | -              | 434                      | -                          | 434          | -              | 390                      | -                          | 390          |
| <b>TOTAL</b>                 |                | <b>1.554</b>             |                            | <b>1.554</b> |                | <b>1.294</b>             |                            | <b>1.294</b> |

**c. Afastamento de Empregados**

Em 31 de dezembro de 2022, a CETESB possuía 85 empregados afastados à SEMIL e 03 afastados à Fundação Florestal, cujas despesas com salários, encargos sociais e benefícios estão registradas na rubrica “Pessoal Afastamentos SEMIL e Fundação Florestal”, no grupo “Despesas Gerais e Administrativas”, de R\$ 30.659 e R\$ 590 respectivamente, demonstradas na nota explicativa 17.

No mesmo período, a Companhia possuía também afastamentos de empregados em outros Órgãos Públicos, cujas despesas com salários, encargos sociais e benefícios foram ressarcidas e registradas na rubrica “Recuperação de Despesas – Afastamento de Empregados”, no grupo “Despesas Gerais e Administrativas”, pelo montante de R\$ 243, demonstradas na nota explicativa nº 17.

#### **d. Utilização de Imóveis**

A SEMIL – Secretaria de Meio Ambiente, Infraestrutura e Logística e a Fundação Florestal ocupam cerca de 22% da área do imóvel da sede da CETESB.

A CETESB é parte beneficiária de Termo de Cessão de Uso para a utilização de bens imóveis, a título gratuito, para a instalação e operação de Agências Ambientais. Os Órgãos e Entidades cedentes, bem como o início e vencimento dos Termos de Cessão estão demonstrados a seguir:

| <b>Agência Ambiental</b> | <b>Cedente</b>                      | <b>Início</b> | <b>Vencimento</b> |
|--------------------------|-------------------------------------|---------------|-------------------|
| Americana                | Secretaria da Fazenda               | 2008          | Indeterminado     |
| Araçatuba                | DER                                 | 2013          | Indeterminado     |
| Araraquara               | DER                                 | 2007          | Indeterminado     |
| Assis                    | SEMIL                               | 2013          | Indeterminado     |
| Bauru                    | DER                                 | 2005          | Indeterminado     |
| Campinas                 | Secret. Agricultura e Abastecimento | 2015          | Indeterminado     |
| Guarulhos                | SEMIL                               | 2017          | 25/10/2038        |
| Itapetininga             | DER                                 | 2014          | Indeterminado     |
| Jundiaí                  | DER                                 | 2003          | Indeterminado     |
| Marília                  | Secret. Agricultura e Abastecimento | 2000          | Indeterminado     |
| Presidente Prudente      | DAEE                                | 2013          | Indeterminado     |
| Registro                 | Projeto SP + Perto                  | 2022          | Indeterminado     |
| Ribeirão Preto           | DER                                 | 2003          | Indeterminado     |
| Santana                  | Instituto Florestal                 | 2010          | Indeterminado     |
| São Bernardo do Campo    | Secretaria da Fazenda               | 2008          | Indeterminado     |
| São Carlos               | Secret. Agricultura e Abastecimento | 2008          | Indeterminado     |
| São José do Rio Preto    | DER                                 | 2006          | 07/07/2025        |
| Sorocaba                 | Secretaria da Fazenda               | 2017          | Indeterminado     |
| Tatuapé                  | SEMIL                               | 2017          | 25/10/2038        |
| Taubaté                  | DAEE                                | 2005          | Indeterminado     |

## 22. REMUNERAÇÕES PAGAS AOS ADMINISTRADORES

Os gastos relacionados à remuneração dos membros da Diretoria Executiva, do Conselho de Administração, Conselho Fiscal e Comitê de Auditoria Estatutário, com os montantes dos exercícios registrados na rubrica “Remuneração de Órgãos Estatutários”, conforme demonstrado abaixo, foram registrados no grupo “despesas gerais e administrativas”.

|                           | Valores           |                   | Número de Membros |                   |
|---------------------------|-------------------|-------------------|-------------------|-------------------|
|                           | <u>31.12.2022</u> | <u>31.12.2021</u> | <u>31.12.2022</u> | <u>31.12.2021</u> |
| Conselho de Administração | 841               | 856               | 11                | 11                |
| Comitê de Auditoria (*)   | 419               | 419               | 3                 | 3                 |
| Conselho Fiscal           | 285               | 285               | 5                 | 5                 |
| Diretoria                 | <u>2.055</u>      | <u>1.430</u>      | <u>5</u>          | <u>5</u>          |
| <b>Total</b>              | <b>3.600</b>      | <b>2.990</b>      | <b>24</b>         | <b>24</b>         |

Além da remuneração mensal, os membros da Diretoria Executiva, do Conselho de Administração, Conselho Fiscal e Comitê de Auditoria recebem gratificação anual, equivalente a um honorário mensal, calculada sobre uma base pro rata temporis, no mês de dezembro de cada ano. Conforme estatuto da Companhia, integrará o Conselho de Administração o(a) Diretor(a)-Presidente, além de um membro do Comitê de Auditoria de órgão técnico que deverá optar neste caso, por uma das remunerações. No mês de junho de 2022, A Diretoria recebeu a título de prêmio eventual anual o valor de R\$ 508 referente à distribuição de dividendos ao Acionista Majoritário, conforme deliberado na Ata da reunião nº 572, do Conselho de Administração da CETESB, de 30 de maio de 2022.

### 23. IMPOSTOS A RECUPERAR

Considerando que a CETESB possui Imunidade Tributária acerca dos Impostos Federais (Ação Cível Originária 2304/MC/SP de 31/03/2014), o Departamento Econômico Financeiro revisou os processos operacionais de emissão de notas fiscais de serviços, e a partir de 01/08/2022 a CETESB deixou de fazer a retenção do Imposto de Renda sobre as notas fiscais emitidas para prestação de serviços. O montante retido em 2022 no valor de R\$ 107 será objeto de pedido de ressarcimento via PERDCOMP, após a entrega da ECF 2022 no próximo exercício.

|                                    | <u>31.12.2022</u> | <u>31.12.2021</u> |
|------------------------------------|-------------------|-------------------|
| Imposto de Renda                   | 107               | 117               |
| Pasep                              | 6                 | 5                 |
| Cofins                             | 29                | 24                |
| CSLL                               | 124               | 4                 |
| Antecipação de Contribuição Social | <u>555</u>        | <u>10.620</u>     |
| <b>Total</b>                       | <b>821</b>        | <b>10.770</b>     |

### 24. APROVAÇÃO DAS DEMONSTRAÇÕES FINANCEIRAS

As demonstrações financeiras referentes ao exercício de 2022 foram aprovadas e têm sua divulgação autorizada pela Diretoria Colegiada conforme ata de reunião realizada no dia 10/03/2023.



# RELATÓRIO DO AUDITOR INDEPENDENTE SOBRE AS DEMONSTRAÇÕES CONTÁBEIS

## CETESB – COMPANHIA AMBIENTAL DO ESTADO DE SÃO PAULO

Relatório do Auditor Independente sobre as demonstrações contábeis.

Referente ao exercício findo em 31 de dezembro de 2022.



Aponte a câmera de seu celular para a imagem acima e preencha nossa pesquisa de satisfação. Caso não compatível, obtenha um leitor de *QR Code* para acessar o conteúdo da imagem.

## **RELATÓRIO DO AUDITOR INDEPENDENTE SOBRE AS DEMONSTRAÇÕES CONTÁBEIS**

### **Aos**

**Acionistas e aos Conselheiros da  
CETESB – COMPANHIA AMBIENTAL DO ESTADO DE SÃO PAULO  
São Paulo – SP**

### **Opinião**

Examinamos as demonstrações contábeis da CETESB – COMPANHIA AMBIENTAL DO ESTADO DE SÃO PAULO (“CETESB” ou “Companhia”), as quais compreendem o balanço patrimonial, em 31 de dezembro de 2022, e as respectivas demonstrações do resultado, do resultado abrangente, das mutações do patrimônio líquido e dos fluxos de caixa para o exercício findo naquela data, bem como as correspondentes notas explicativas, incluindo o resumo das principais políticas contábeis.

Em nossa opinião, as demonstrações contábeis supramencionadas apresentam adequadamente, em todos os aspectos relevantes, a posição patrimonial e financeira da CETESB – COMPANHIA AMBIENTAL DO ESTADO DE SÃO PAULO em 31 de dezembro de 2022, o desempenho de suas operações e os seus fluxos de caixa para o exercício findo nessa data, de acordo com as práticas contábeis adotadas no Brasil.

### **Base para opinião**

Nossa auditoria foi conduzida de acordo com as normas brasileiras e internacionais de auditoria. Nossas responsabilidades, em conformidade com essas normas, estão descritas na seção “Responsabilidades do auditor pela auditoria das demonstrações contábeis”. Somos independentes em relação à CETESB, de acordo com os princípios éticos relevantes previstos no Código de Ética Profissional do Contador e as normas profissionais emitidas pelo Conselho Federal de Contabilidade, e cumprimos com as demais responsabilidades éticas de acordo com essas normas. Acreditamos que a evidência de auditoria obtida é suficiente e apropriada para fundamentar nossa opinião.

## Ênfase

### Reapresentação das Demonstrações Contábeis de 2021 e 2020

Nas datas de 16 de março de 2021 e 23 de março de 2022, emitimos relatórios de auditoria sem modificação de opinião sobre as demonstrações contábeis da CETESB do exercício de 2020 e 2021, respectivamente, que ora estão sendo reapresentadas. Conforme a Nota Explicativa nº 2 “d”, as demonstrações contábeis dos exercícios de 2021 e 2020 foram alteradas e estão sendo reapresentadas de forma a refletir, no Passivo Não Circulante, as Contribuições Previdenciárias Compensadas com créditos não homologados de anos anteriores, no montante de R\$ 37.449 mil e R\$ 360 mil, respectivamente, e as respectivas despesas de juros, de R\$ 7.507 mil e 96 mil, refletidas nos resultados dos exercícios.

Adicionalmente, o valor proposto de dividendos do exercício de 2021 foi reajustado conforme o resultado ajustado. Os valores correspondentes, referentes aos exercícios de 2021 e 2020, apresentados para fins de comparação, foram ajustados e estão sendo retificados, como previsto na NBC TG 23 (R2) – Políticas Contábeis, Mudanças de Estimativa e Retificação de Erro. Nossa opinião não contém ressalva em relação a esse assunto.

### Outras informações que acompanham as demonstrações contábeis e o relatório do auditor

A administração da Companhia é responsável pelas informações que compreendem o Relatório da Administração. Nossa opinião sobre as demonstrações contábeis não abrange o Relatório da Administração e não expressamos qualquer forma de conclusão de auditoria sobre esse relatório.

Em conexão com a auditoria das demonstrações contábeis, temos a responsabilidade de ler o Relatório da Administração e, ao fazê-lo, considerar se ele está, de forma relevante, inconsistente com as demonstrações contábeis, com o conhecimento obtido durante a auditoria, ou, de outra forma, se aparenta estar distorcido de forma relevante. Se, com base no trabalho realizado, concluirmos que há distorção relevante no Relatório da Administração, somos requeridos a comunicar esse fato. Não temos nada a relatar.

### **Responsabilidades da administração e da governança pelas demonstrações contábeis**

A administração da Companhia é responsável pela elaboração e adequada apresentação das demonstrações contábeis de acordo com as práticas contábeis adotadas no Brasil e os controles internos que ela determinou como necessários para permitir a elaboração de demonstrações contábeis livres de distorção relevante, independentemente se causada por fraude ou erro.

Durante a elaboração das demonstrações contábeis, a administração é responsável por avaliar a capacidade de a Companhia continuar operando; divulgar, quando aplicável, os assuntos relacionados a sua continuidade operacional; e usar essa base contábil na elaboração das demonstrações contábeis, a não ser que a administração pretenda liquidar a Companhia, cessar suas operações, ou não tenha nenhuma alternativa realista para evitar o encerramento das operações.

Os responsáveis pela governança da Companhia têm responsabilidade pela supervisão do processo de elaboração das demonstrações contábeis.

### **Responsabilidades do auditor pela auditoria das demonstrações contábeis**

Nossos objetivos são obter segurança razoável de que as demonstrações contábeis, tomadas em conjunto, estão livres de distorção relevante, independentemente se causada por fraude ou erro, e emitir um relatório de auditoria com a nossa opinião. A segurança razoável é um alto nível de segurança, mas não uma garantia de que a auditoria realizada de acordo com as normas brasileiras e internacionais de auditoria sempre detectará eventuais distorções relevantes existentes. Essas distorções podem ser decorrentes de fraude ou erro e são consideradas relevantes quando, individualmente ou em conjunto, podem influenciar, dentro de uma perspectiva razoável, as decisões econômicas dos usuários tomadas com base nas demonstrações contábeis supracitadas.

Como parte da auditoria realizada de acordo com as normas brasileiras e internacionais de auditoria, exercemos julgamento profissional e mantemos ceticismo profissional ao longo do processo. Além disso:

- Identificamos e avaliamos os riscos de distorção relevante nas demonstrações contábeis, independentemente se causada por fraude ou erro, planejamos e executamos procedimentos de auditoria em resposta a tais riscos e obtivemos evidência de auditoria apropriada e suficiente para fundamentar nossa opinião. O risco de não detecção de distorção relevante resultante de fraude é maior do que o proveniente de erro, já que a fraude pode envolver o ato de burlar os controles internos, conluio, falsificação, omissão ou representações falsas intencionais;
- Obtivemos entendimento dos controles internos relevantes para a auditoria para planejarmos procedimentos de auditoria apropriados, mas não com o objetivo de expressar uma opinião sobre a eficácia dos controles internos da Companhia;
- Avaliamos a adequação das políticas contábeis utilizadas e a razoabilidade das estimativas contábeis e das divulgações feitas pela administração;
- Concluimos sobre a adequação do uso, pela administração, da base contábil de continuidade operacional e, com base nas evidências de auditoria obtidas, se existe incerteza relevante em relação a eventos ou condições que possam levantar dúvida significativa em relação à capacidade de continuidade operacional da Companhia. Se concluímos que existe incerteza relevante, devemos chamar a atenção, em nosso relatório de auditoria, para as respectivas divulgações nas demonstrações contábeis, ou incluir modificação em nossa opinião, se as divulgações forem inadequadas. Nossas conclusões estão fundamentadas nas evidências de auditoria obtidas até a data deste relatório. Todavia, eventos ou condições futuras podem levar a Companhia a não mais se manter em continuidade operacional;
- Avaliamos a apresentação geral, a estrutura e o conteúdo das demonstrações contábeis – inclusive as divulgações e se as demonstrações contábeis representam as correspondentes transações e os eventos de maneira compatível com o objetivo de apresentação adequada.

Comunicamo-nos com os responsáveis pela governança a respeito, entre outros aspectos, do alcance e da época dos trabalhos de auditoria planejados e das constatações significativas de auditoria, inclusive as deficiências significativas nos controles internos que eventualmente tenham sido identificadas durante nossos trabalhos.

Barueri, 15 de março de 2023.

RUSSELL BEDFORD GM  
AUDITORES INDEPENDENTES S/S  
2 CRC RS 5.460/O-0 "T" SP

ROGER MACIEL DE OLIVEIRA  
Assinado de forma digital  
por ROGER MACIEL DE

OLIVEIRA:90238435091 OLIVEIRA:90238435091  
Dados: 2023.03.15 17:07:35  
-03'00'

Roger Maciel de Oliveira  
Contador 1 CRC RS 71.505/O-3 "T" SP  
Sócio Responsável Técnico

ELIANE TANIA RESMINI  
Assinado de forma digital por  
ELIANE TANIA  
RESMINI:65073061004  
Dados: 2023.03.15 17:13:48 -03'00'

Eliane Tânia Resmini  
Contadora CRC RS T SP 59.765/O-1  
Responsável Técnica

## **PARECER DO CONSELHO FISCAL**

O Conselho Fiscal da CETESB - Companhia Ambiental do Estado de São Paulo, no uso de suas atribuições legais e estatutárias, procedeu ao exame do Relatório da Administração e das Demonstrações Financeiras relativos ao exercício findo em 31 de dezembro de 2022, e à vista da opinião consubstanciada no Relatório do Auditor Independente – Russell Bedford GM Auditores Independentes S/S, de 15/03/2023, apresentado sem ressalvas, e manifestação consubstanciada na ata da 584ª reunião, de 15/03/2023, do Conselho de Administração, opinam que os referidos documentos refletem a situação patrimonial e financeira da Sociedade e estão em condições de ser submetidos à Assembleia Geral Ordinária para deliberação.

São Paulo, 22 de março de 2023.

(A) ANDRA ROBERT DE CARVALHO CAMPOS, GUSTAVO CARVALHO TAPIA LIRA, MAURO RICARDO MACHADO COSTA, REGINA ROMERO E PINHEIRO, WILSON SERGIO PEDROSO JUNIOR

## **CONSELHO DE ADMINISTRAÇÃO**

Cláudio Carvalho de Lima – Presidente  
Floriano Peixoto de Azevedo Marques Neto – Conselheiro  
Kelly Lopes Lemes – Conselheira  
José Paulo Neves – Conselheiro  
Nilton Lagana Júnior – Conselheiro  
Orestes Marraccini Gonçalves – Conselheiro  
Thomaz Miazaki de Toledo – Conselheiro  
Maristela Musco de Caires – Conselheira Representante dos Empregados  
João Carlos Castilho Garcia – Conselheiro Independente  
Luiz Antonio Carvalho Pacheco – Conselheiro Independente  
João Ricardo Pereira da Costa – Conselheiro Independente

## **COMITÊ DE AUDITORIA ESTATUTÁRIO**

João Ricardo Pereira da Costa – Coordenador  
Ruy Martins Altenfelder da Silva – Membro  
Afonso Antonio Hennel – Membro

## **DIRETORIA COLEGIADA**

Thomaz Miazaki de Toledo – Diretor-Presidente  
Liv Nakashima Costa – Diretora de Gestão Corporativa  
Adriano Rafael Arrepia de Queiroz – Diretor de Controle e Licenciamento Ambiental  
Mayla Matsuzaki Fukushima – Diretora de Avaliação de Impacto Ambiental  
Carolina Fiorillo Mariani – Diretora de Engenharia e Qualidade Ambiental

## **CONSELHO FISCAL**

Andra Robert de Carvalho Campos – Titular  
Gustavo Carvalho Tapia Lira – Titular  
Mauro Ricardo Machado Costa – Titular  
Regina Romero e Pinheiro – Titular  
Wilson Sérgio Pedroso Júnior – Titular  
Tatiane Gonçalves Rodrigues – Suplente  
Yukimi Nagata – Suplente  
George Hermann Rodolfo Tormin – Suplente  
Jorge Damião de Almeida – Suplente  
Leonardo Maurício Colombini Lima – Suplente



## **RELATÓRIO DA ADMINISTRAÇÃO E DE SUSTENTABILIDADE**

### Coordenação

*Jorge Luiz Nobre Gouveia* – Departamento de  
Desenvolvimento Estratégico Institucional

### Equipe Técnica

*Maria Cristina C. de Sá Ciccone* – Divisão de  
Desenvolvimento e Planejamento

*Silvia Tieko Nakamura* – Setor de Planejamento  
Institucional

### Colaboração

*Célio Alves Sobral*  
*Rozilda Cordeiro Farias*

*Agradecemos aos profissionais da CETESB que forneceram as informações necessárias para a elaboração do Relatório da Administração e de Sustentabilidade 2022.*